

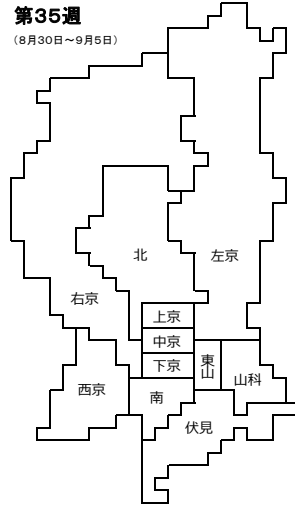
京都市インフルエンザ発生状況地図 【2020/21シーズン】

- 発生なし
- 発生
- 注意報（定点当たり報告数が10以上30未満）
- 警報（定点当たり報告数が30以上で開始
10未満になるまで継続）

※定点医療機関の所在地に基づいた集計結果となっています。
したがって、定点当たり報告数は医療機関の「立地条件」や
「規模の大小の影響を受ける場合がありますので、ご注意ください。」

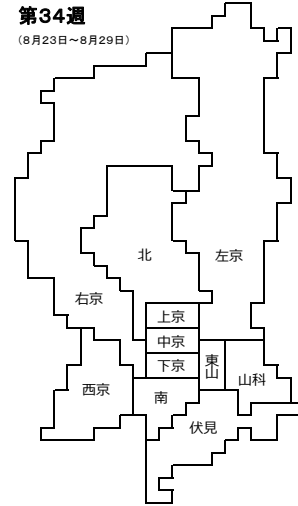
第35週

(8月30日～9月5日)



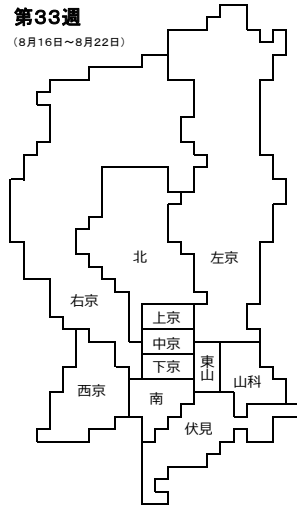
第34週

(8月23日～8月29日)



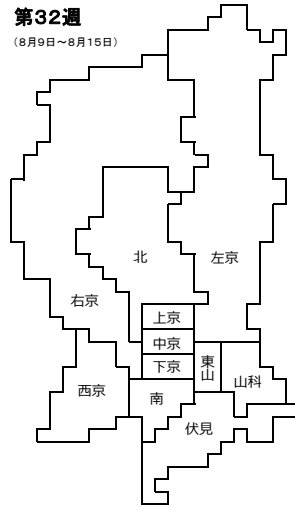
第33週

(8月16日～8月22日)



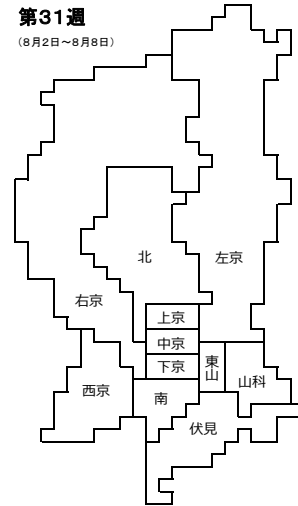
第32週

(8月9日～8月15日)



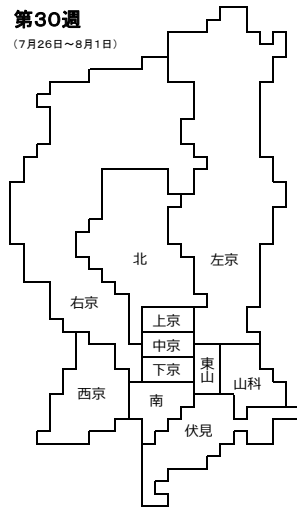
第31週

(8月2日～8月8日)



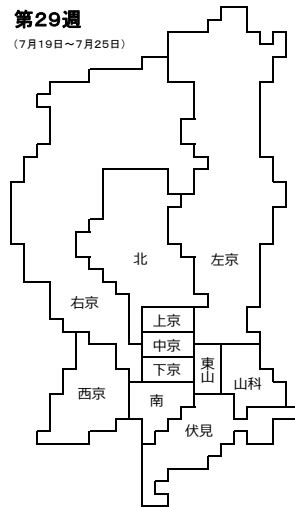
第30週

(7月26日～8月1日)



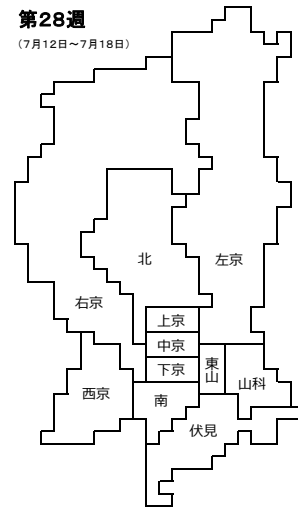
第29週

(7月19日～7月25日)

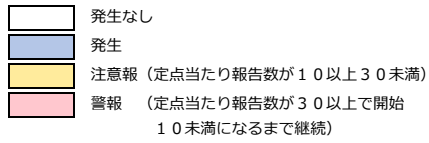


第28週

(7月12日～7月18日)



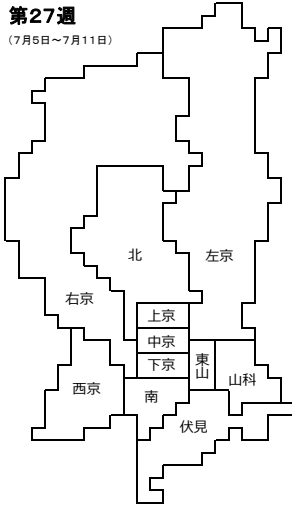
京都市インフルエンザ発生状況地図 【2020/21シーズン】



※定点医療機関の所在地に基づいた集計結果となっています。
したがって、定点当たり報告数は医療機関の「立地条件」や
「規模の大小の影響を受ける場合がありますので、ご注意ください。」

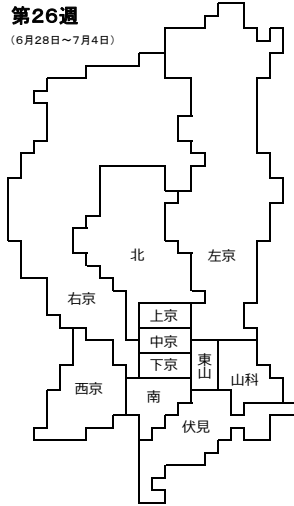
第27週

(7月5日～7月11日)



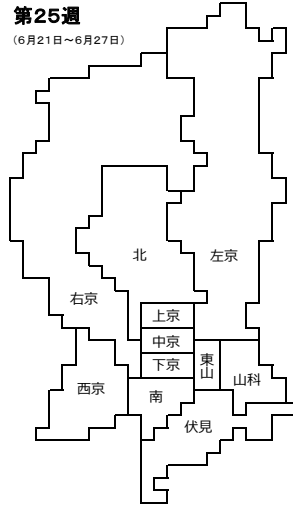
第26週

(6月28日～7月4日)



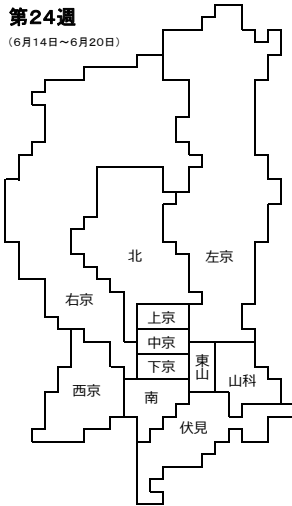
第25週

(6月21日～6月27日)



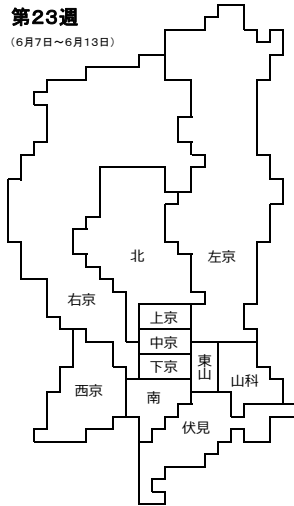
第24週

(6月14日～6月20日)



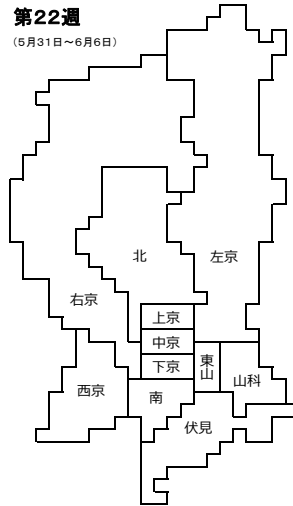
第23週

(6月7日～6月13日)



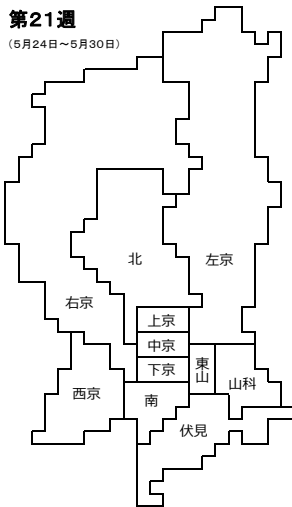
第22週

(5月31日～6月6日)



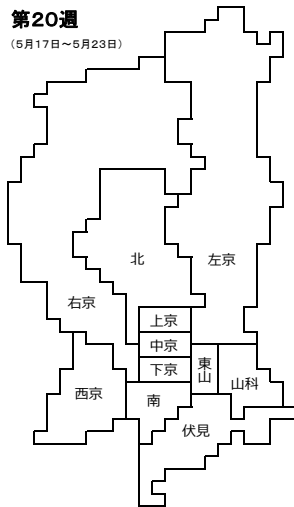
第21週

(5月24日～5月30日)



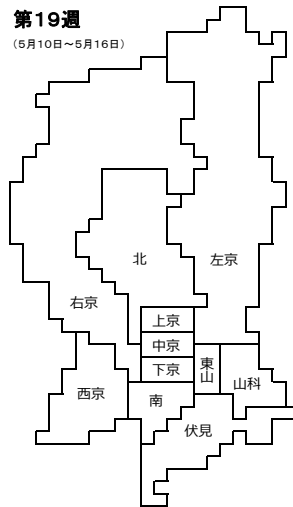
第20週

(5月17日～5月23日)

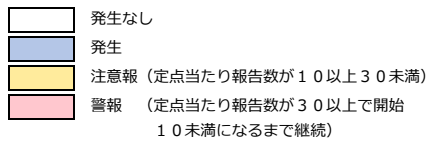


第19週

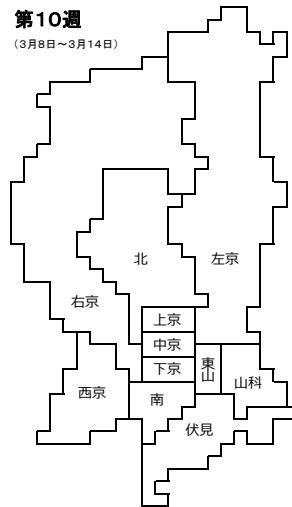
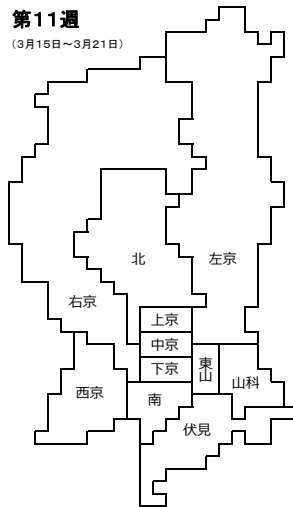
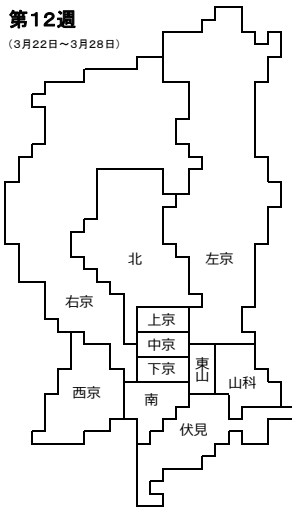
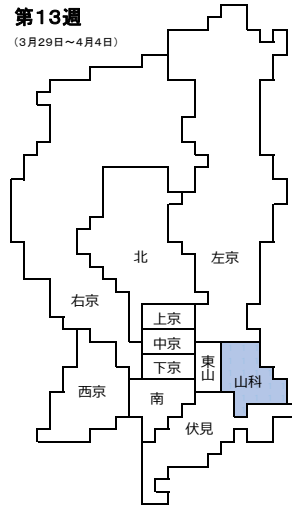
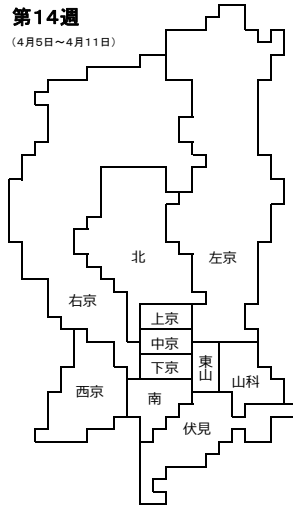
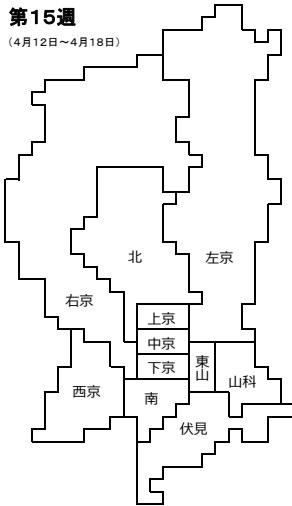
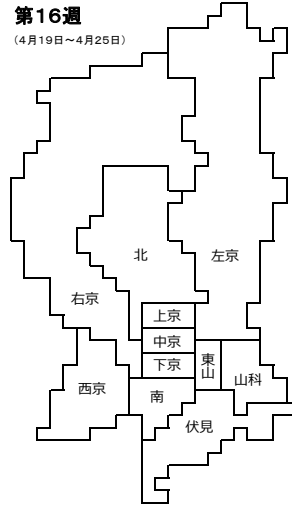
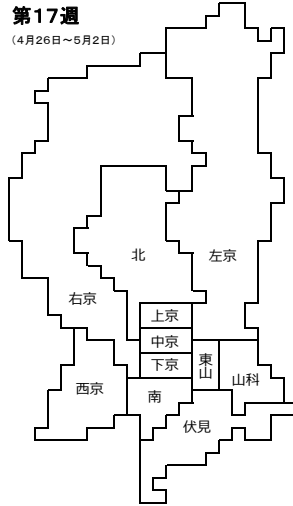
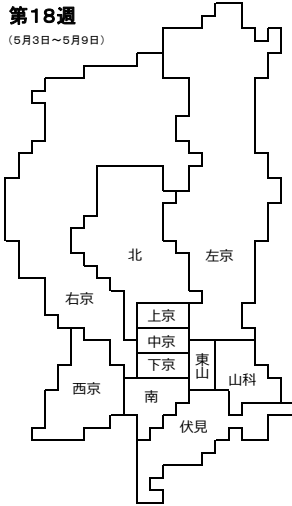
(5月10日～5月16日)



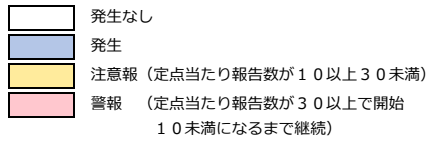
京都市インフルエンザ発生状況地図 【2020/21シーズン】



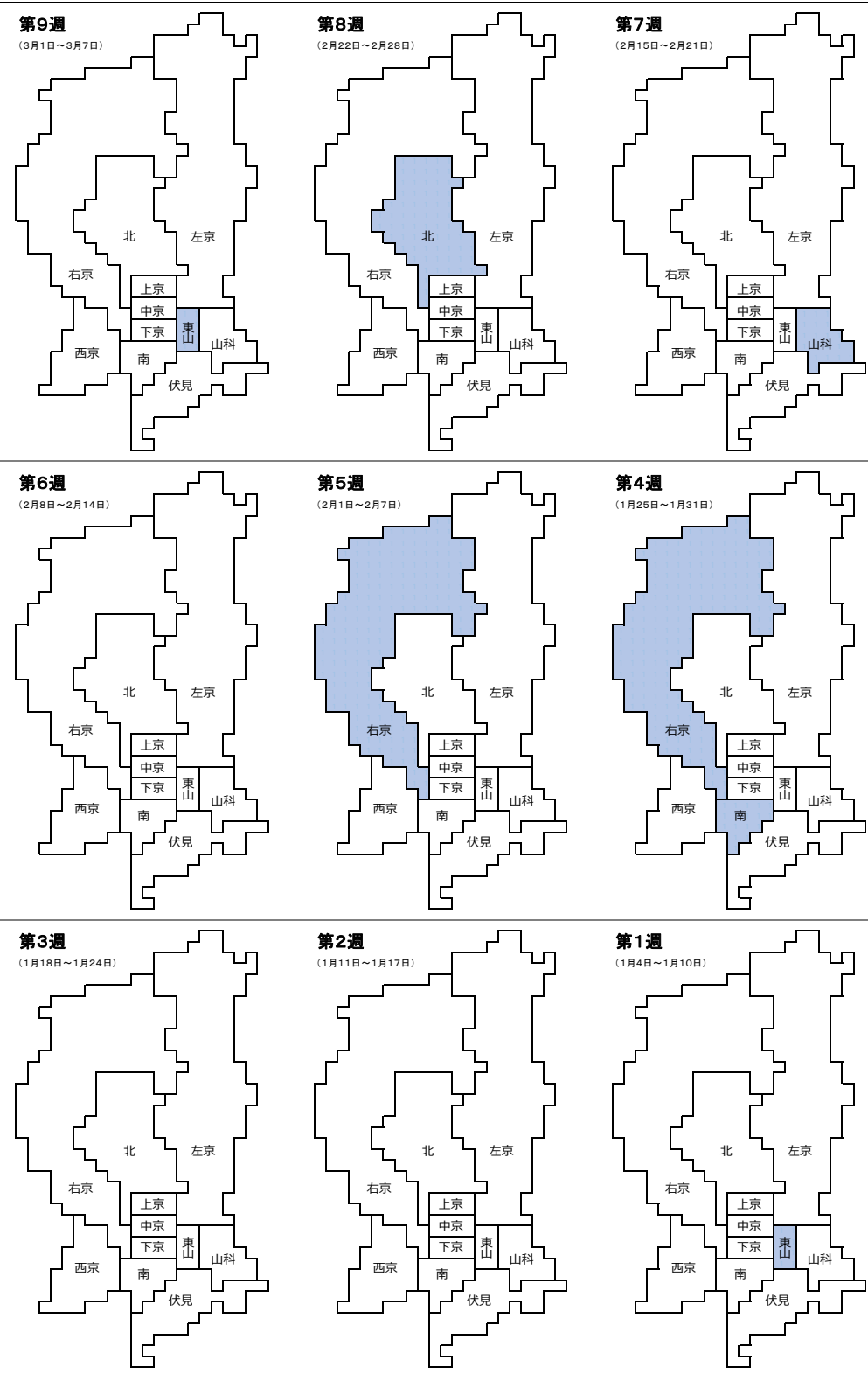
※定点医療機関の所在地に基づいた集計結果となっています。
したがって、定点当たり報告数は医療機関の「立地条件」や
「規模の大小の影響を受ける場合がありますので、ご注意ください。



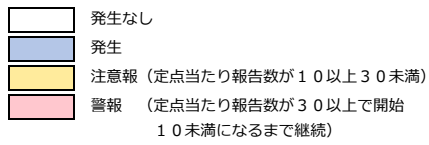
京都市インフルエンザ発生状況地図 【2020/21シーズン】



※定点医療機関の所在地に基づいた集計結果となっています。
したがって、定点当たり報告数は医療機関の「立地条件」や
「規模の大小の影響を受ける場合がありますので、ご注意ください。」



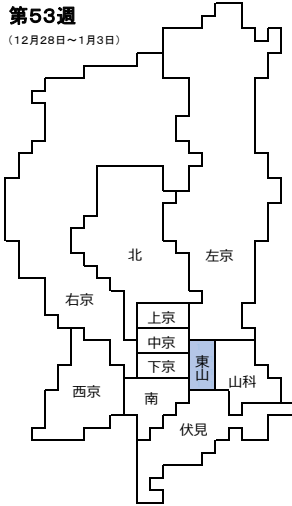
京都市インフルエンザ発生状況地図 【2020/21シーズン】



※定点医療機関の所在地に基づいた集計結果となっています。
したがって、定点当たり報告数は医療機関の「立地条件」や
「規模の大小の影響を受ける場合がありますので、ご注意ください。」

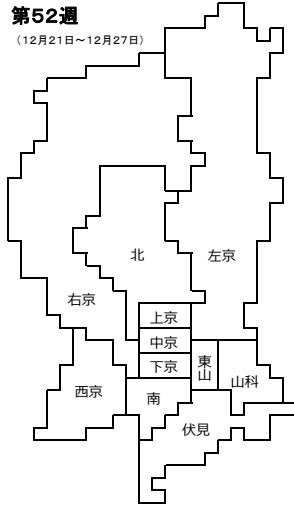
第53週

(12月28日～1月3日)



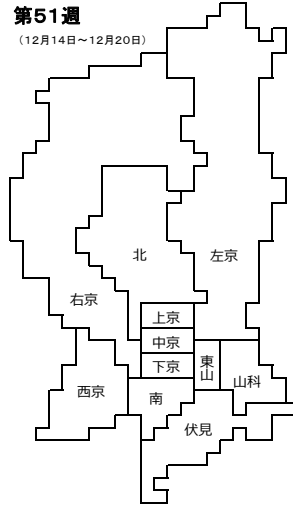
第52週

(12月21日～12月27日)



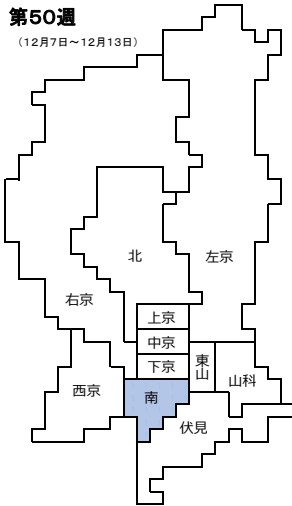
第51週

(12月14日～12月20日)



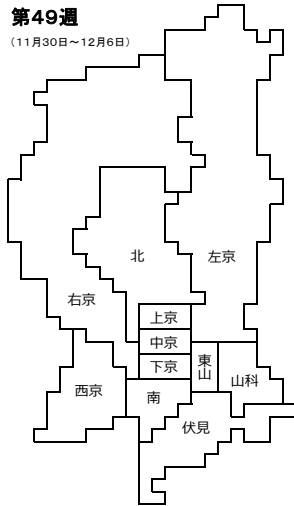
第50週

(12月7日～12月13日)



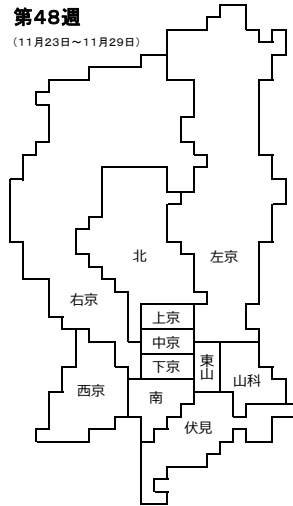
第49週

(11月30日～12月6日)



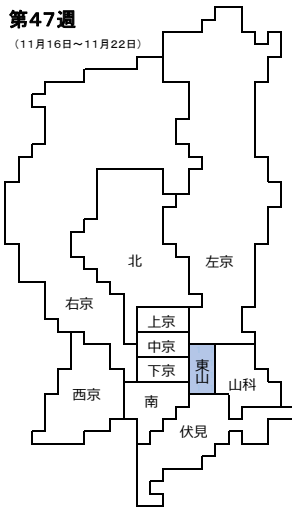
第48週

(11月23日～11月29日)



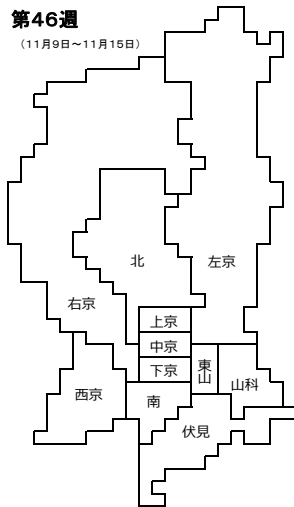
第47週

(11月16日～11月22日)



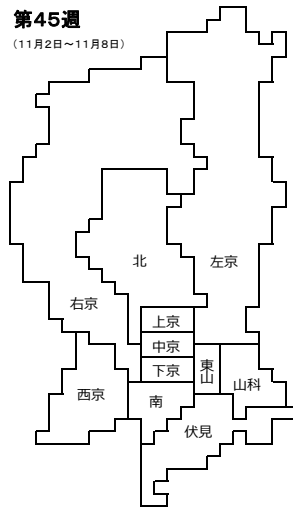
第46週

(11月9日～11月15日)

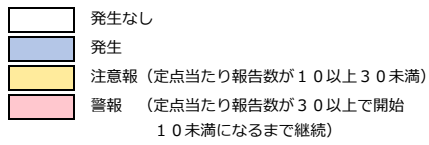


第45週

(11月2日～11月8日)



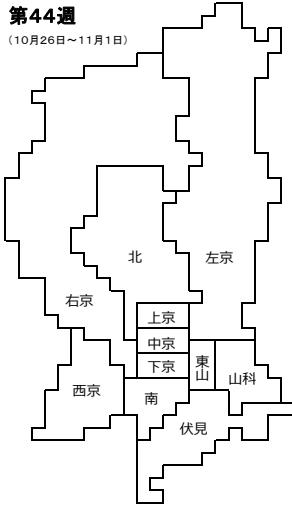
京都市インフルエンザ発生状況地図 【2020/21シーズン】



※定点医療機関の所在地に基づいた集計結果となっています。
 したがって、定点当たり報告数は医療機関の「立地条件」や
 「規模の大小の影響を受ける場合がありますので、ご注意ください。」

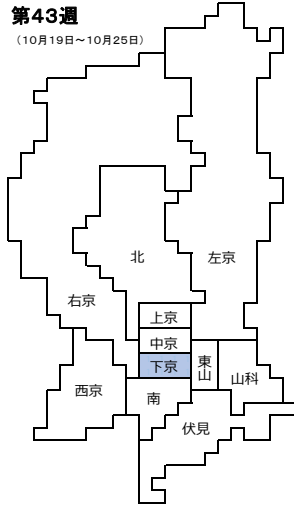
第44週

(10月26日～11月1日)



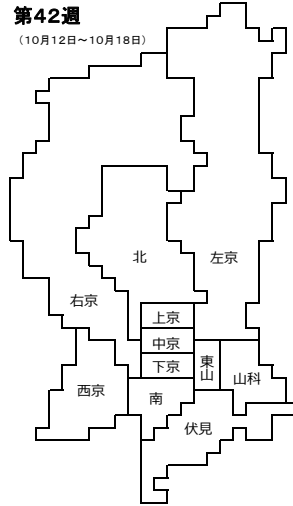
第43週

(10月19日～10月25日)



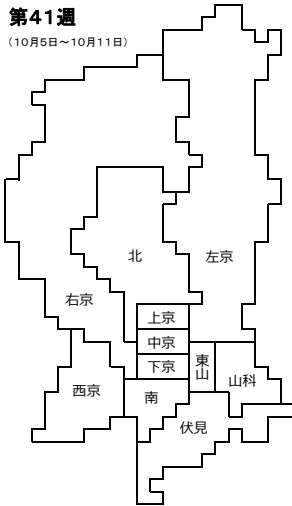
第42週

(10月12日～10月18日)



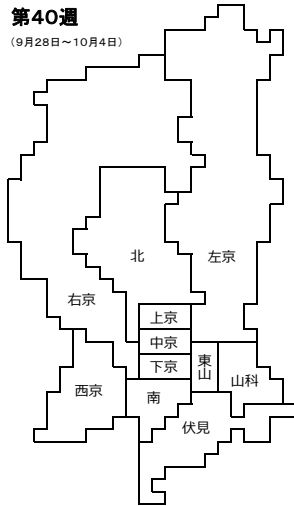
第41週

(10月5日～10月11日)



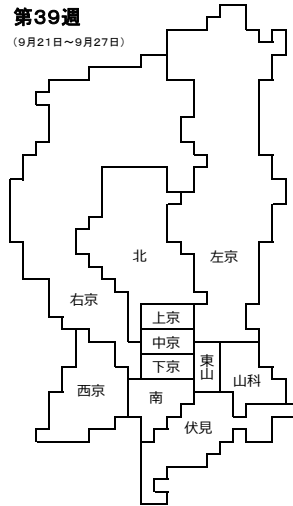
第40週

(9月28日～10月4日)



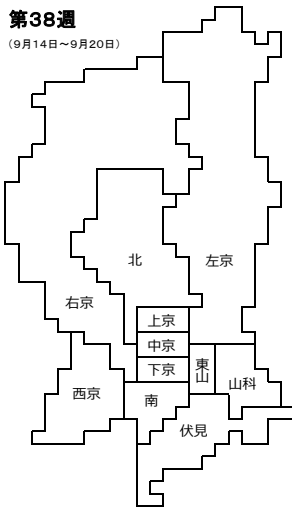
第39週

(9月21日～9月27日)



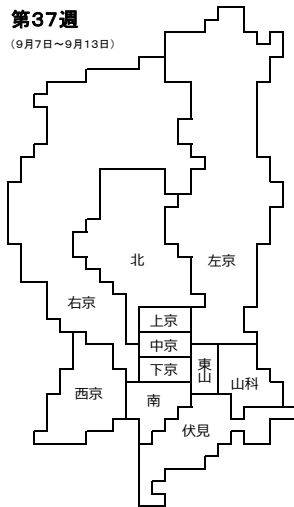
第38週

(9月14日～9月20日)



第37週

(9月7日～9月13日)



第36週

(8月31日～9月6日)

