

京都市インフルエンザ発生状況地図 【2025/26シーズン】

- 発生なし
- 発生
- 注意報 (定点当たり報告数が10以上30未満)
- 警報 (定点当たり報告数が30以上で開始10未満になるまで継続)

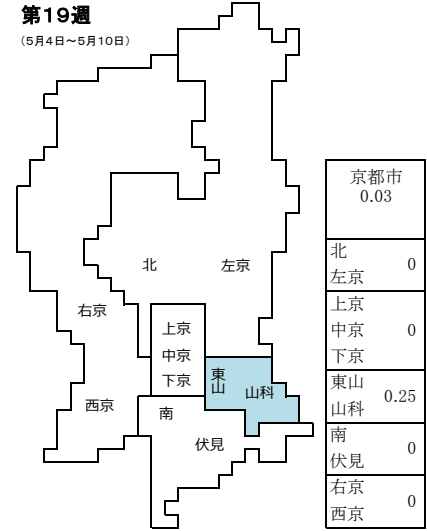
※定点医療機関の所在地に基づいた集計結果となっています。したがって定点当たり報告数は医療機関の「立地条件」や「規模大小」の影響を受ける場合があります。

※警報・注意報の目的は、公衆衛生上の資料として、自治体衛生主管部局・保健所等の衛生行政機関専門家に注意喚起することであり、広く一般に向けて発出されるものではありません。

※令和7年15週以降、感染症法の改正に伴う定点医療機関数の変更により、各行政区別表示から、複数区の合算表示に変更となりました。

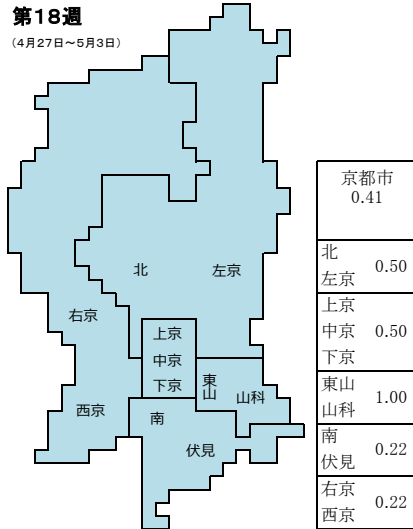
第19週

(5月4日～5月10日)



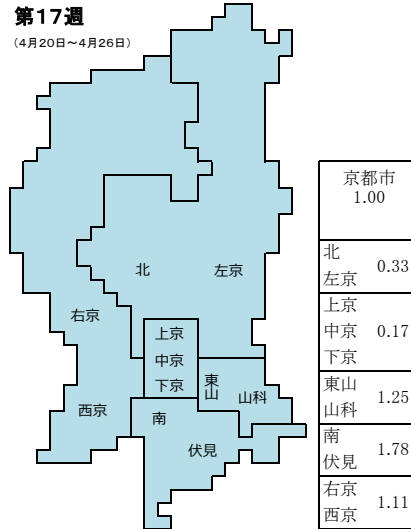
第18週

(4月27日～5月3日)



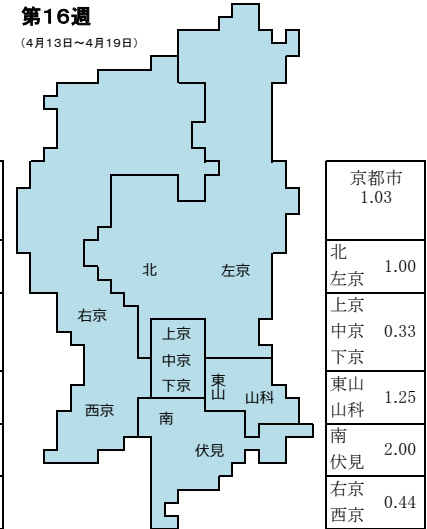
第17週

(4月20日～4月26日)



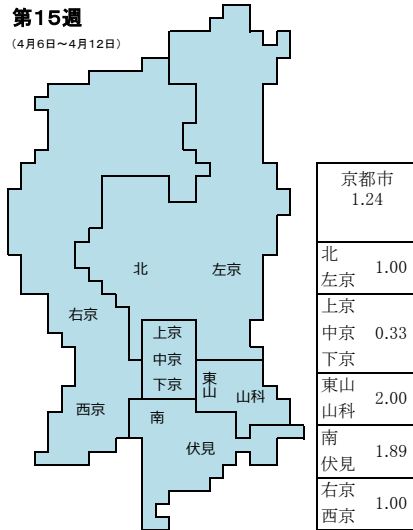
第16週

(4月13日～4月19日)



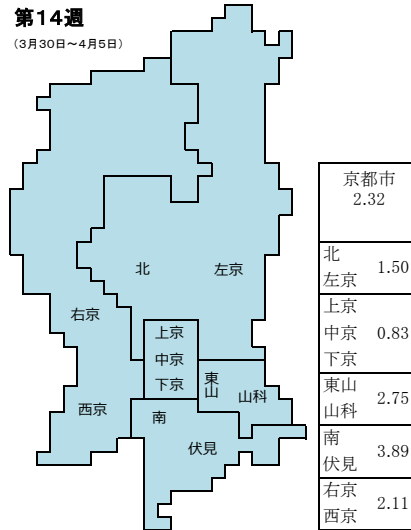
第15週

(4月6日～4月12日)



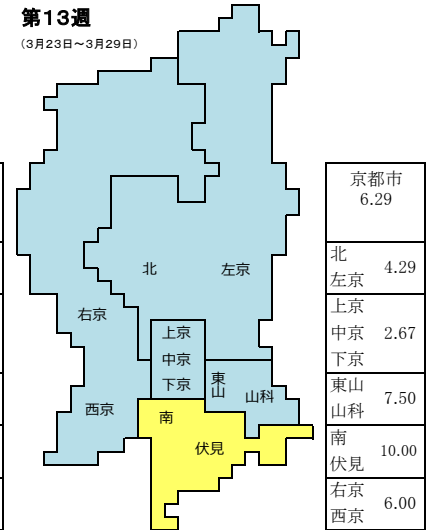
第14週

(3月30日～4月5日)



第13週

(3月23日～3月29日)



京都市インフルエンザ発生状況地図 【2025/26シーズン】

- 発生なし
- 発生
- 注意報 (定点当たり報告数が10以上30未満)
- 警報 (定点当たり報告数が30以上で開始10未満になるまで継続)

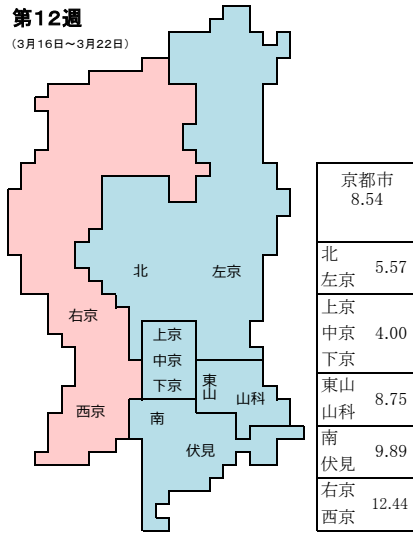
※定点医療機関の所在地に基づいた集計結果となっています。したがって定点当たり報告数は医療機関の「立地条件」や「規模大小」の影響を受ける場合があります。

※警報・注意報の目的は、公衆衛生上の資料として、自治体衛生主管部局・保健所等の衛生行政機関専門家に注意喚起することであり、広く一般に向けて発出されるものではありません。

※令和7年15週以降、感染症法の改正に伴う定点医療機関数の変更により、各行政区別表示から、複数区の合算表示に変更となりました。

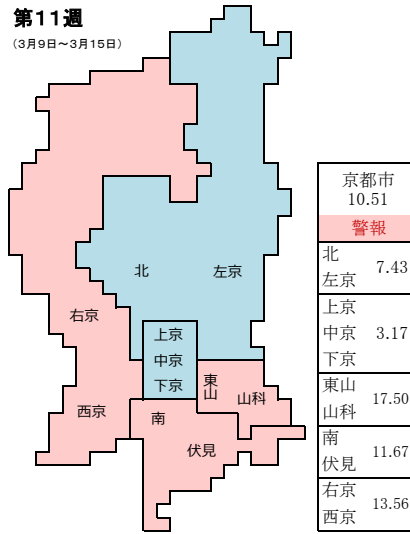
第12週

(3月16日～3月22日)



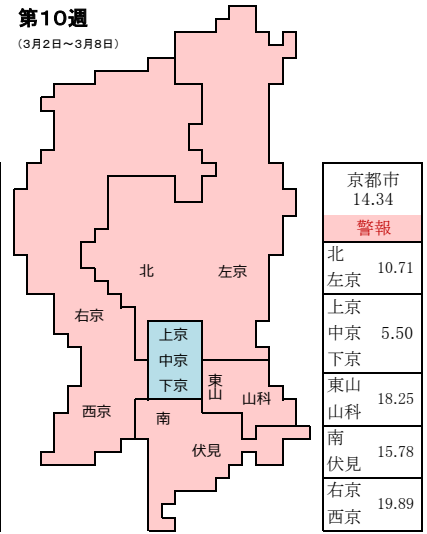
第11週

(3月9日～3月15日)



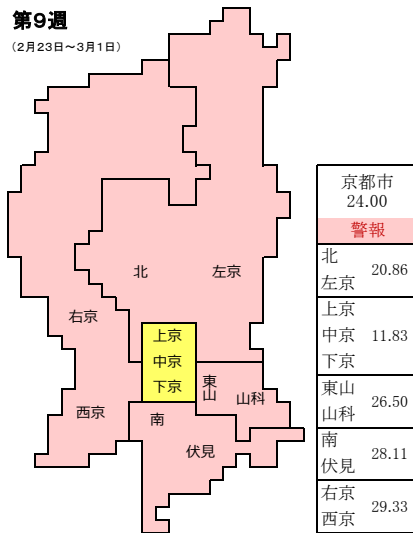
第10週

(3月2日～3月8日)



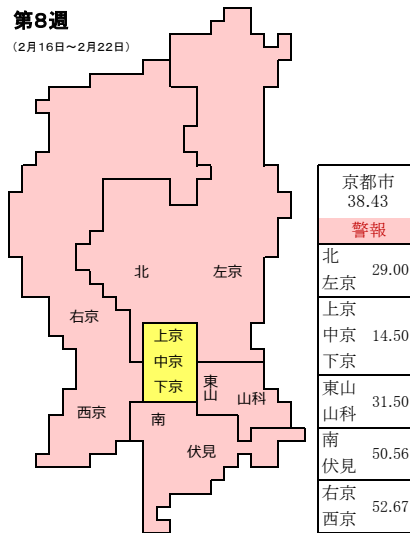
第9週

(2月23日～3月1日)



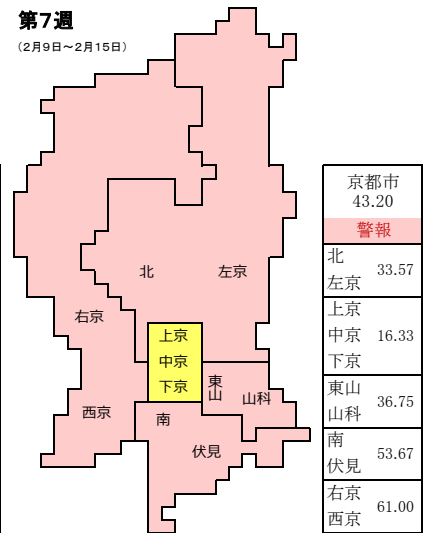
第8週

(2月16日～2月22日)



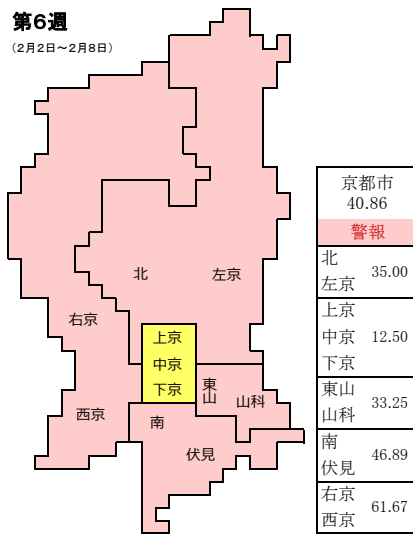
第7週

(2月9日～2月15日)



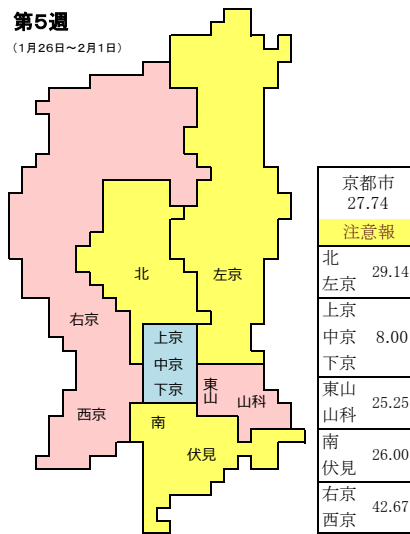
第6週

(2月2日～2月8日)



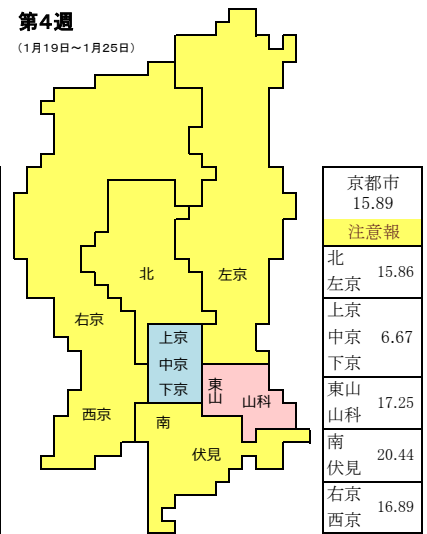
第5週

(1月26日～2月1日)



第4週

(1月19日～1月25日)



京都市インフルエンザ発生状況地図 【2025/26シーズン】

- 発生なし
- 発生
- 注意報 (定点当たり報告数が10以上30未満)
- 警報 (定点当たり報告数が30以上で開始10未満になるまで継続)

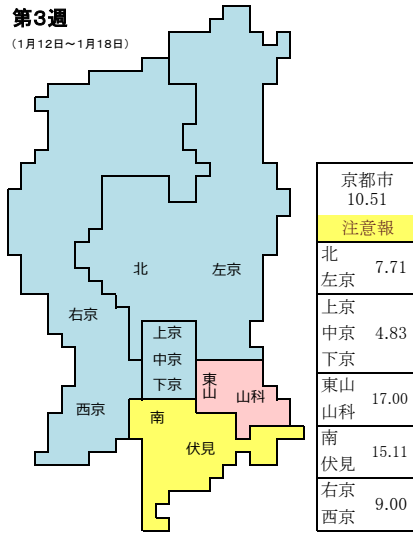
※定点医療機関の所在地に基づいた集計結果となっています。したがって定点当たり報告数は医療機関の「立地条件」や「規模大小」の影響を受ける場合があります。

※警報・注意報の目的は、公衆衛生上の資料として、自治体衛生主管部局・保健所等の衛生行政機関専門家に注意喚起することであり、広く一般に向けて発出されるものではありません。

※令和7年15週以降、感染症法の改正に伴う定点医療機関数の変更により、各行政区別表示から、複数区の合算表示に変更となりました。

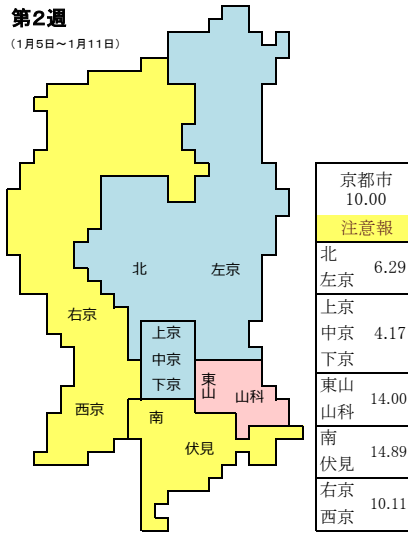
第3週

(1月12日～1月18日)



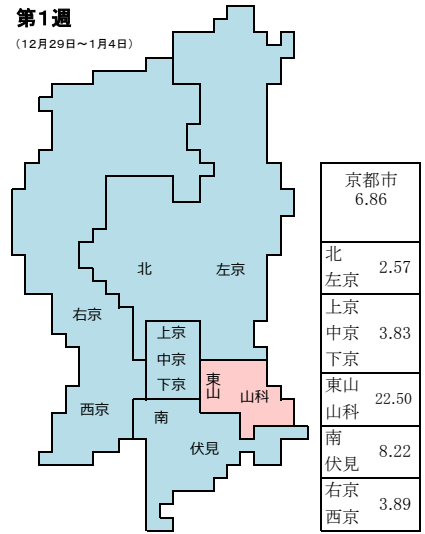
第2週

(1月5日～1月11日)



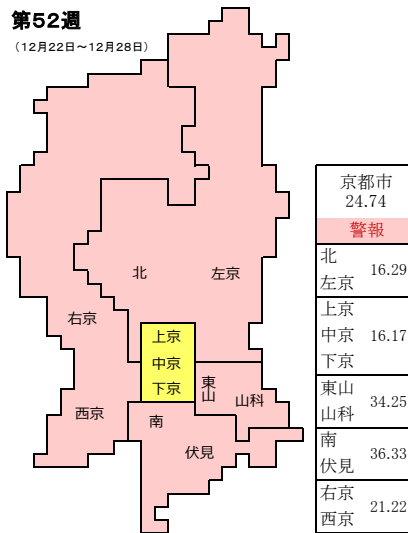
第1週

(12月29日～1月4日)



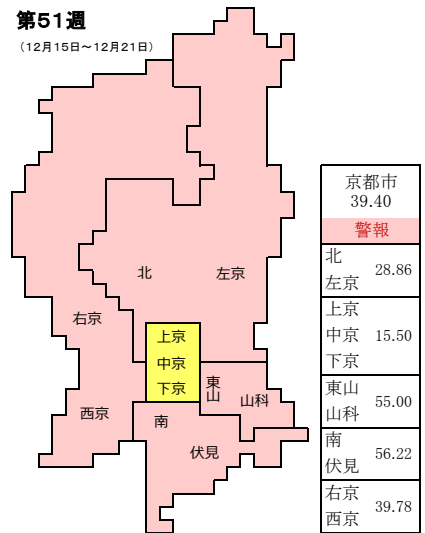
第52週

(12月22日～12月28日)



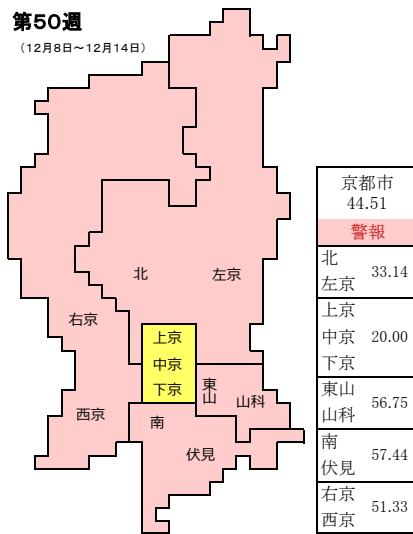
第51週

(12月15日～12月21日)



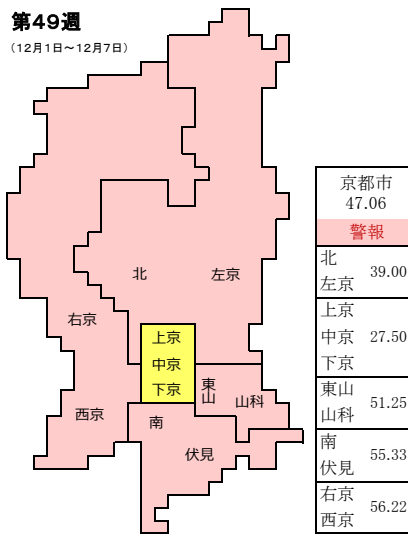
第50週

(12月8日～12月14日)



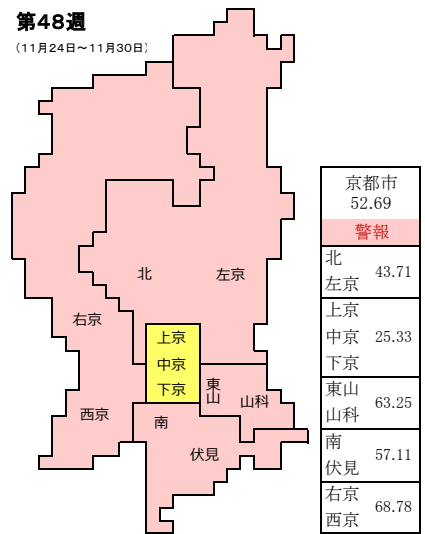
第49週

(12月1日～12月7日)



第48週

(11月24日～11月30日)



京都市インフルエンザ発生状況地図 【2025/26シーズン】

- 発生なし
- 発生
- 注意報 (定点当たり報告数が10以上30未満)
- 警報 (定点当たり報告数が30以上で開始10未満になるまで継続)

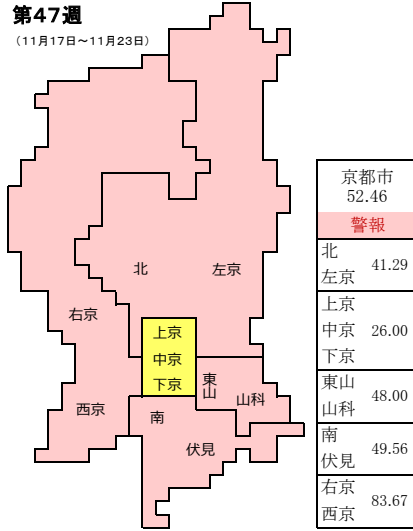
※定点医療機関の所在地に基づいた集計結果となっています。したがって定点当たり報告数は医療機関の「立地条件」や「規模大小」の影響を受ける場合があります。

※警報・注意報の目的は、公衆衛生上の資料として、自治体衛生主管部局・保健所等の衛生行政機関専門家に注意喚起することであり、広く一般に向けて発出されるものではありません。

※令和7年15週以降、感染症法の改正に伴う定点医療機関数の変更により、各行政区別表示から、複数区の合算表示に変更となりました。

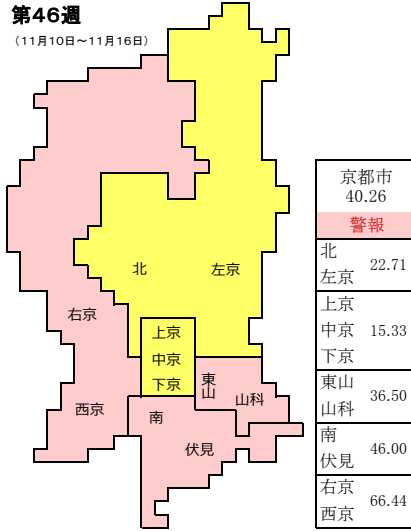
第47週

(11月17日～11月23日)



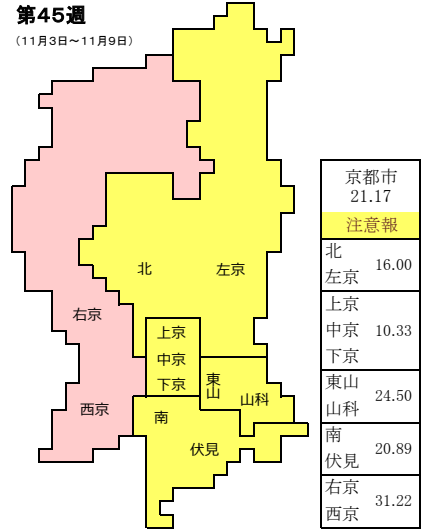
第46週

(11月10日～11月16日)



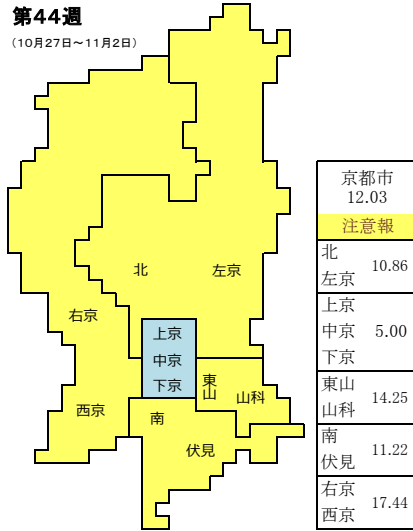
第45週

(11月3日～11月9日)



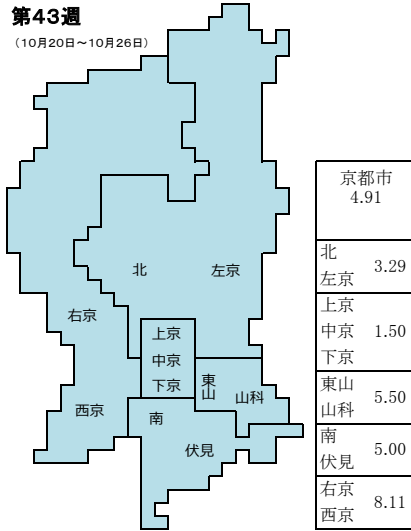
第44週

(10月27日～11月2日)



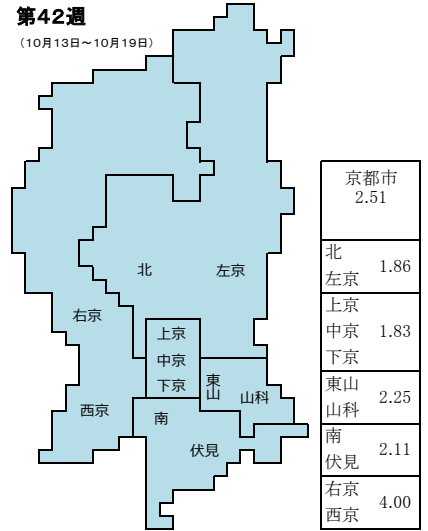
第43週

(10月20日～10月26日)



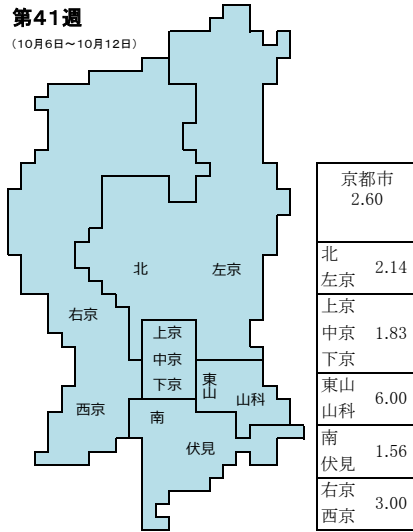
第42週

(10月13日～10月19日)



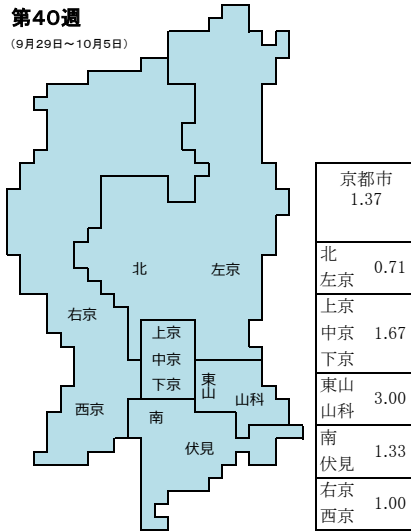
第41週

(10月6日～10月12日)



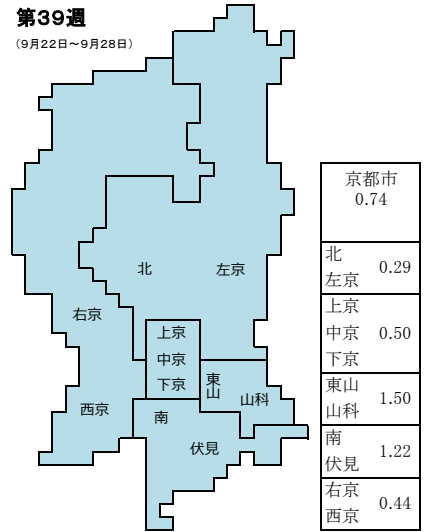
第40週

(9月29日～10月5日)



第39週

(9月22日～9月28日)



京都市インフルエンザ発生状況地図 【2025/26シーズン】

- 発生なし
- 発生
- 注意報 (定点当たり報告数が10以上30未満)
- 警報 (定点当たり報告数が30以上で開始  
10未満になるまで継続)

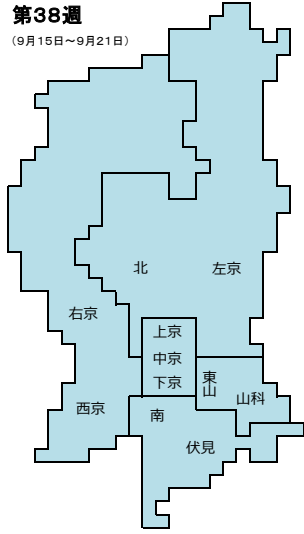
※定点医療機関の所在地に基づいた集計結果となっています。したがって定点当たり報告数は医療機関の「立地条件」や「規模大小」の影響を受ける場合があります。

※警報・注意報の目的は、公衆衛生上の資料として、自治体衛生主管部局・保健所等の衛生行政機関専門家に注意喚起することであり、広く一般に向けて発出されるものではありません。

※令和7年15週以降、感染症法の改正に伴う定点医療機関数の変更により、各行政区別表示から、複数区の合算表示に変更となりました。

**第38週**

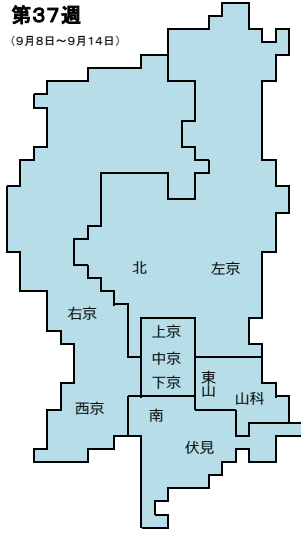
(9月15日～9月21日)



京都市	1.03
北左京	0.86
上京	1.17
中京	1.17
下京	1.17
東山山科	1.00
南伏見	0.89
右京西京	1.22

**第37週**

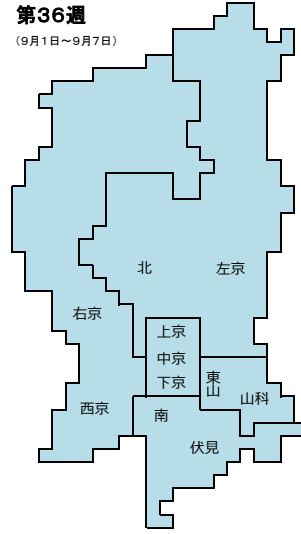
(9月8日～9月14日)



京都市	2.06
北左京	0.86
上京	0.67
中京	0.67
下京	0.67
東山山科	8.25
南伏見	1.67
右京西京	1.56

**第36週**

(9月1日～9月7日)



京都市	2.00
北左京	1.71
上京	0.50
中京	0.50
下京	0.50
東山山科	5.75
南伏見	1.67
右京西京	1.89