

京都市インフルエンザ発生状況地図 【2025/26シーズン】

- 発生なし
- 発生
- 注意報 (定点当たり報告数が10以上30未満)
- 警報 (定点当たり報告数が30以上で開始10未満になるまで継続)

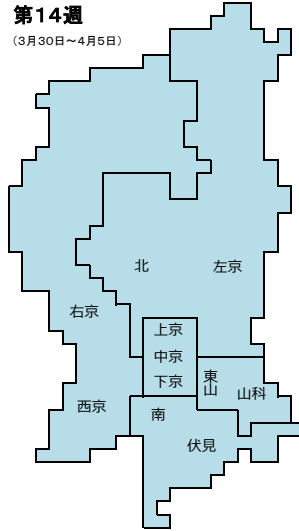
※定点医療機関の所在地に基づいた集計結果となっています。したがって定点当たり報告数は医療機関の「立地条件」や「規模大小」の影響を受ける場合があります。

※警報・注意報の目的は、公衆衛生上の資料として、自治体衛生主管部局・保健所等の衛生行政機関専門家に注意喚起することであり、広く一般に向けて発出されるものではありません。

※令和7年15週以降、感染症法の改正に伴う定点医療機関数の変更により、各行政区別表示から、複数区の合算表示に変更となりました。

第14週

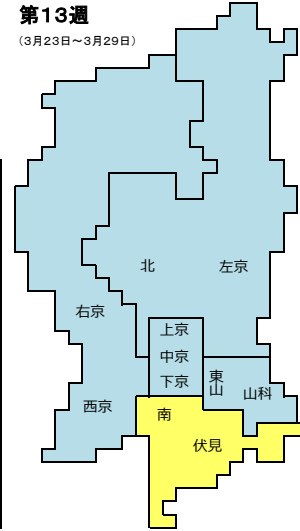
(3月30日～4月5日)



京都市	2.32
北左京	1.50
上京	
中京	0.83
下京	
東山	
山科	2.75
南	3.89
伏見	3.89
右京	2.11
西京	

第13週

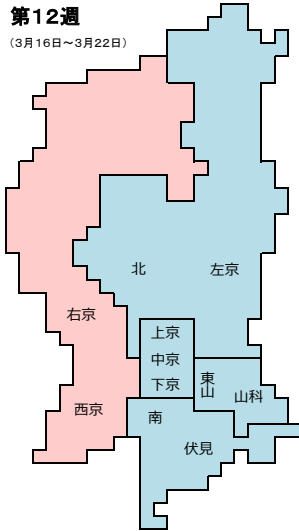
(3月23日～3月29日)



京都市	6.29
北左京	4.29
上京	
中京	2.67
下京	
東山	
山科	7.50
南	10.00
伏見	10.00
右京	6.00
西京	

第12週

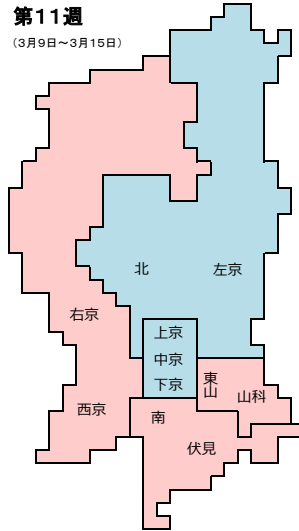
(3月16日～3月22日)



京都市	8.54
北左京	5.57
上京	
中京	4.00
下京	
東山	
山科	8.75
南	
伏見	9.89
右京	12.44
西京	

第11週

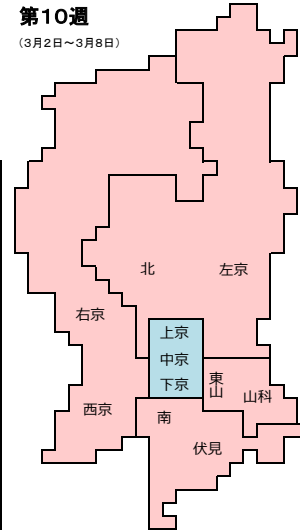
(3月9日～3月15日)



京都市	10.51
北左京	7.43
上京	
中京	3.17
下京	
東山	
山科	17.50
南	
伏見	11.67
右京	13.56
西京	

第10週

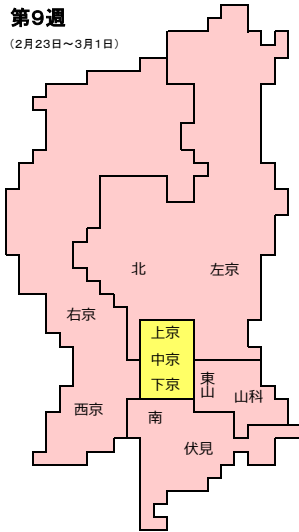
(3月2日～3月8日)



京都市	14.34
北左京	10.71
上京	
中京	5.50
下京	
東山	
山科	18.25
南	
伏見	15.78
右京	19.89
西京	

第9週

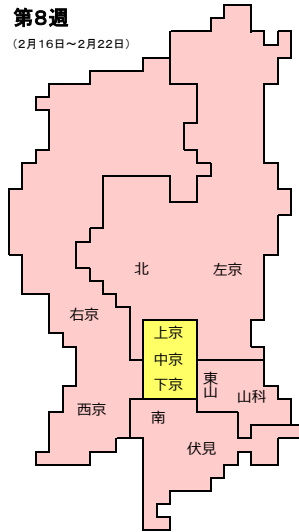
(2月23日～3月1日)



京都市	24.00
北左京	20.86
上京	
中京	11.83
下京	
東山	
山科	26.50
南	
伏見	28.11
右京	29.33
西京	

第8週

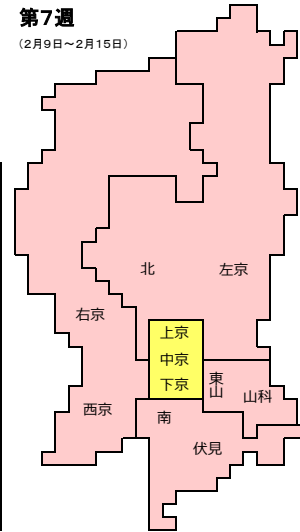
(2月16日～2月22日)



京都市	38.43
北左京	29.00
上京	
中京	14.50
下京	
東山	
山科	31.50
南	
伏見	50.56
右京	52.67
西京	

第7週

(2月9日～2月15日)



京都市	43.20
北左京	33.57
上京	
中京	16.33
下京	
東山	
山科	36.75
南	
伏見	53.67
右京	61.00
西京	

京都市インフルエンザ発生状況地図 【2025/26シーズン】

- 発生なし
- 発生
- 注意報 (定点当たり報告数が10以上30未満)
- 警報 (定点当たり報告数が30以上で開始10未満になるまで継続)

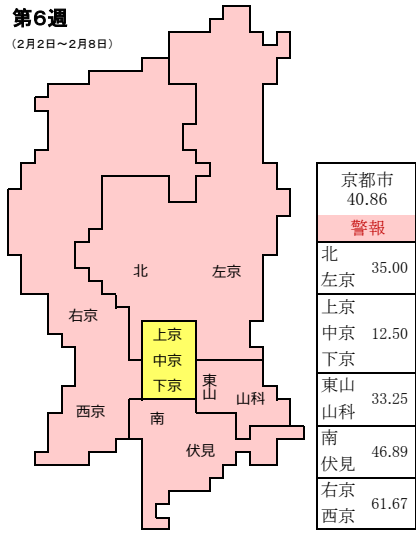
※定点医療機関の所在地に基づいた集計結果となっています。したがって定点当たり報告数は医療機関の「立地条件」や「規模大小」の影響を受ける場合があります。

※警報・注意報の目的は、公衆衛生上の資料として、自治体衛生主管部局・保健所等の衛生行政機関専門家に注意喚起することであり、広く一般に向けて発出されるものではありません。

※令和7年15週以降、感染症法の改正に伴う定点医療機関数の変更により、各行政区別表示から、複数区の合算表示に変更となりました。

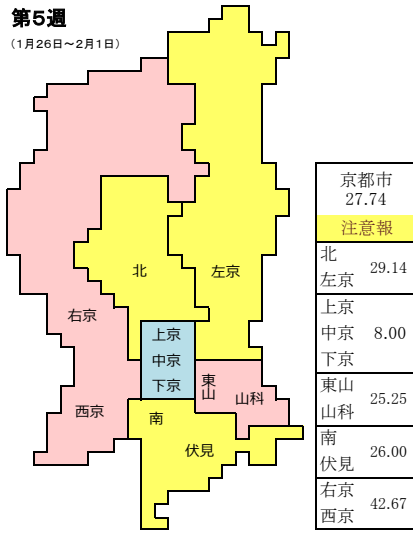
第6週

(2月2日~2月8日)



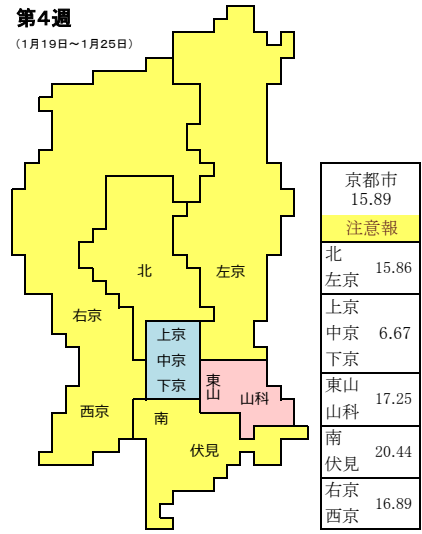
第5週

(1月26日~2月1日)



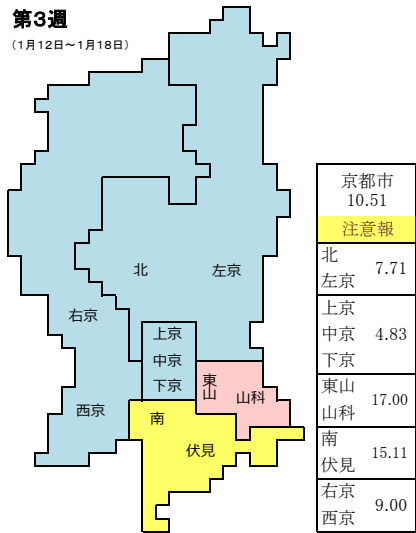
第4週

(1月19日~1月25日)



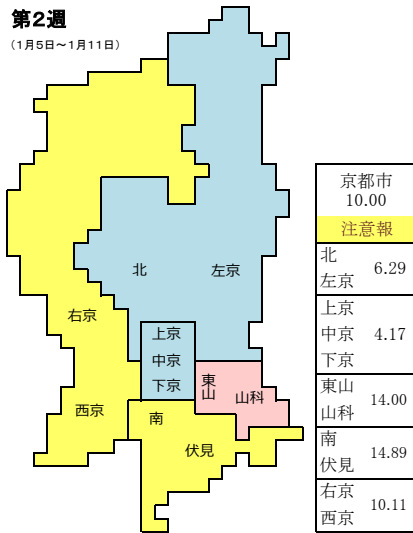
第3週

(1月12日~1月18日)



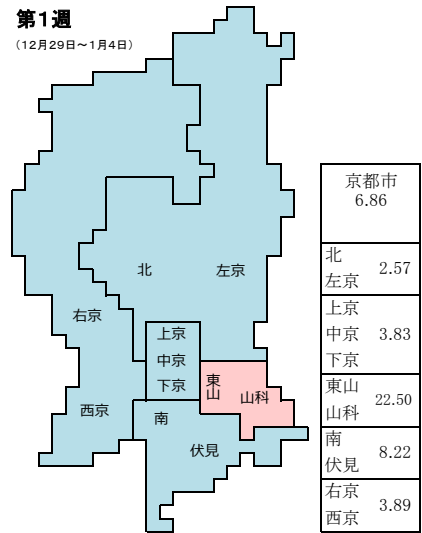
第2週

(1月5日~1月11日)



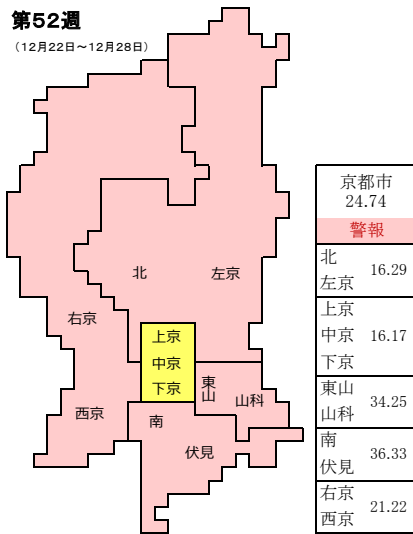
第1週

(12月29日~1月4日)



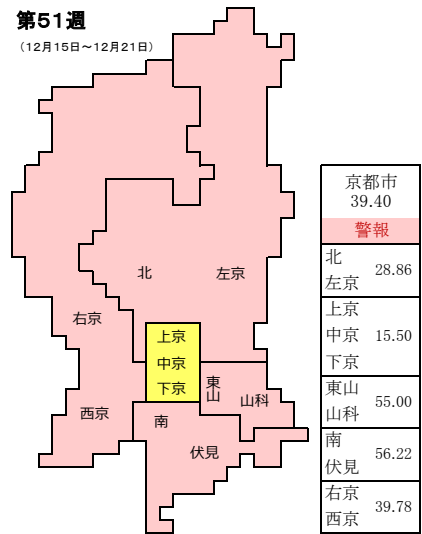
第52週

(12月22日~12月28日)



第51週

(12月15日~12月21日)



京都市インフルエンザ発生状況地図 【2025/26シーズン】

- 発生なし
- 発生
- 注意報 (定点当たり報告数が10以上30未満)
- 警報 (定点当たり報告数が30以上で開始10未満になるまで継続)

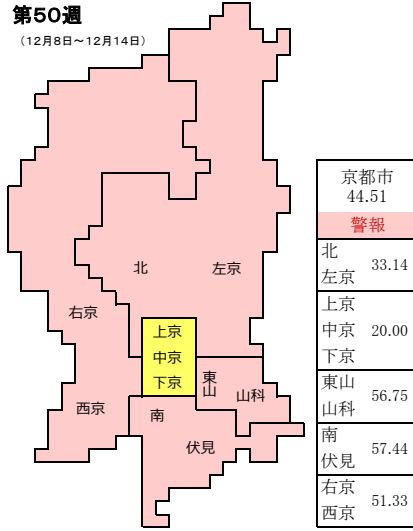
※定点医療機関の所在地に基づいた集計結果となっています。したがって定点当たり報告数は医療機関の「立地条件」や「規模大小」の影響を受ける場合があります。

※警報・注意報の目的は、公衆衛生上の資料として、自治体衛生主管部局・保健所等の衛生行政機関専門家に注意喚起することであり、広く一般に向けて発出されるものではありません。

※令和7年15週以降、感染症法の改正に伴う定点医療機関数の変更により、各行政区別表示から、複数区の合算表示に変更となりました。

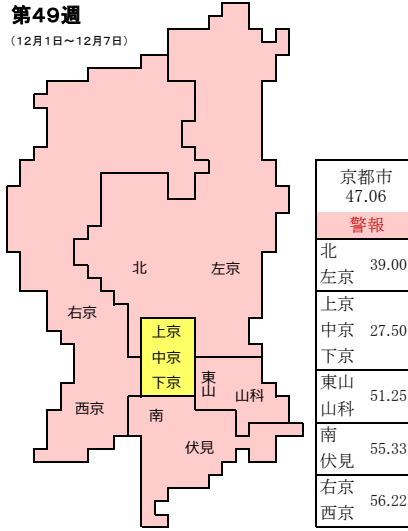
第50週

(12月8日～12月14日)



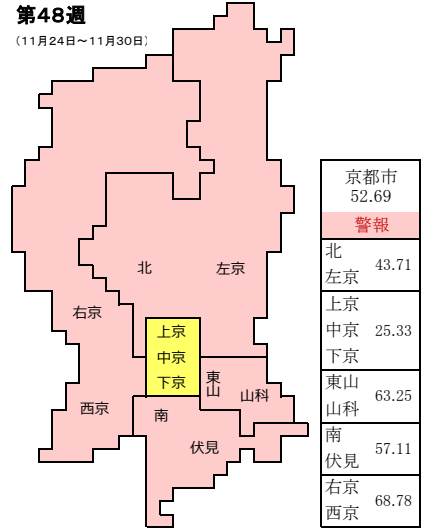
第49週

(12月1日～12月7日)



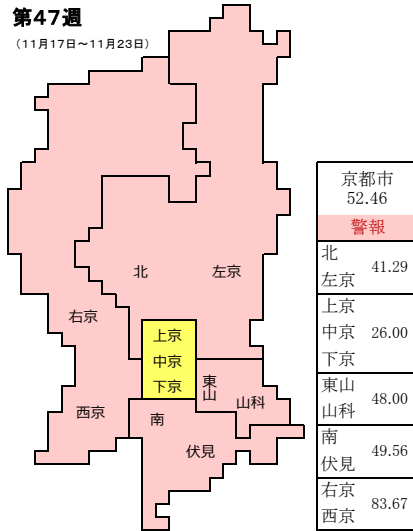
第48週

(11月24日～11月30日)



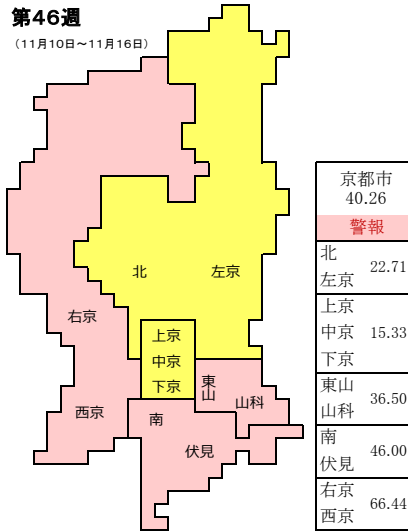
第47週

(11月17日～11月23日)



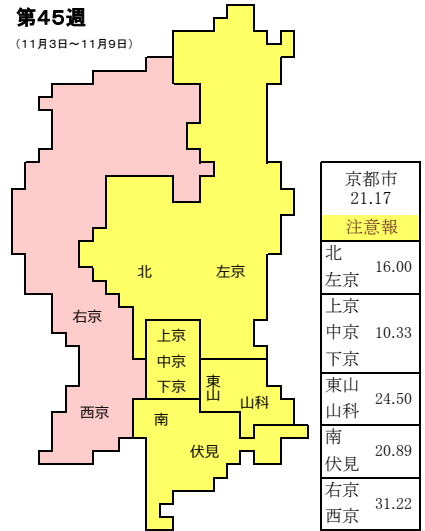
第46週

(11月10日～11月16日)



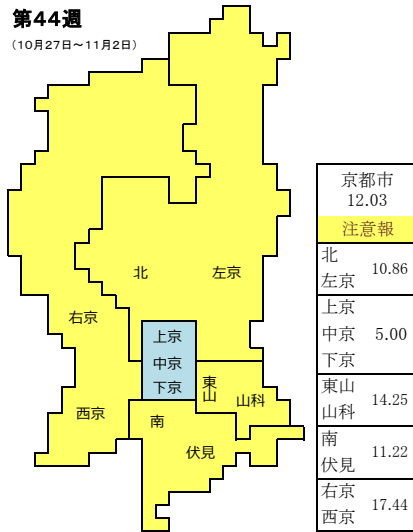
第45週

(11月3日～11月9日)



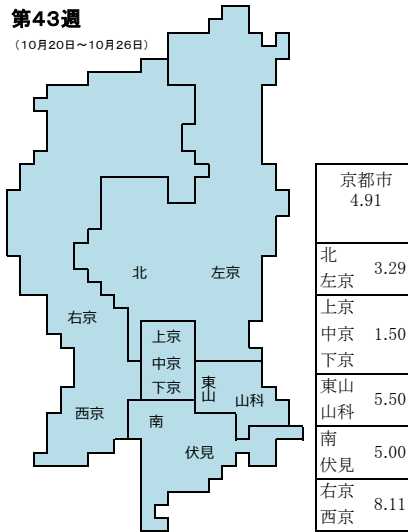
第44週

(10月27日～11月2日)



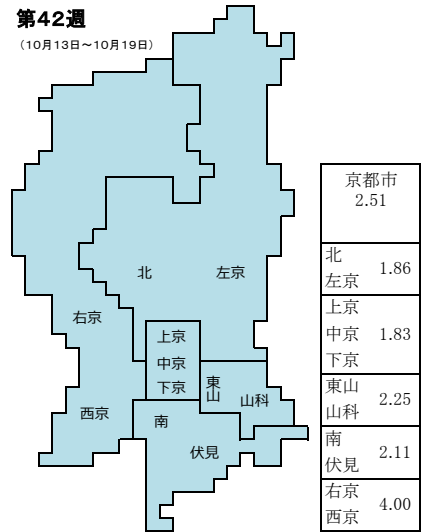
第43週

(10月20日～10月26日)



第42週

(10月13日～10月19日)



京都市インフルエンザ発生状況地図 【2025/26シーズン】

- 発生なし
- 発生
- 注意報 (定点当たり報告数が10以上30未満)
- 警報 (定点当たり報告数が30以上で開始10未満になるまで継続)

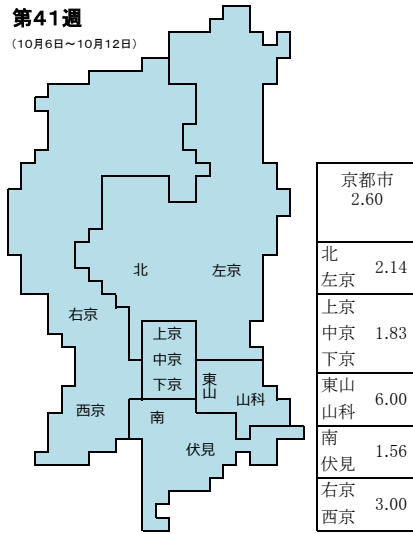
※定点医療機関の所在地に基づいた集計結果となっています。したがって定点当たり報告数は医療機関の「立地条件」や「規模大小」の影響を受ける場合があります。

※警報・注意報の目的は、公衆衛生上の資料として、自治体衛生主管部局・保健所等の衛生行政機関専門家に注意喚起することであり、広く一般に向けて発出されるものではありません。

※令和7年15週以降、感染症法の改正に伴う定点医療機関数の変更により、各行政区別表示から、複数区の合算表示に変更となりました。

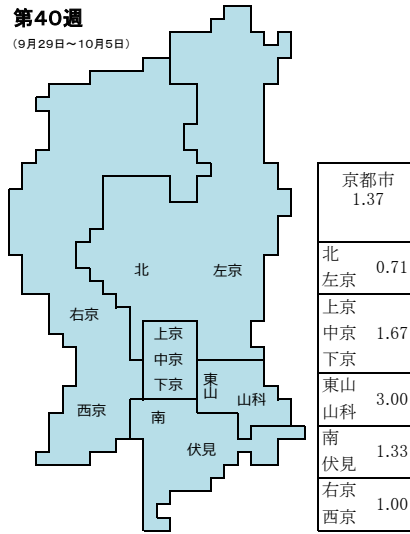
第41週

(10月6日～10月12日)



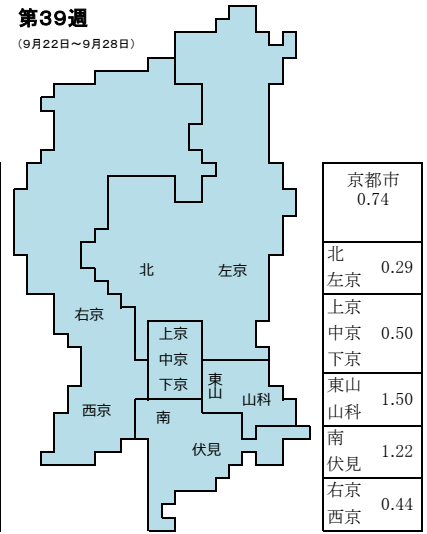
第40週

(9月29日～10月5日)



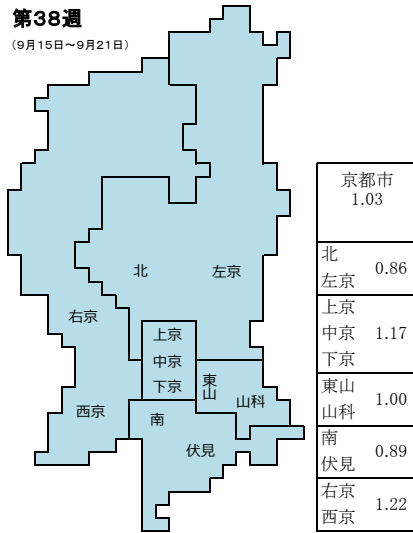
第39週

(9月22日～9月28日)



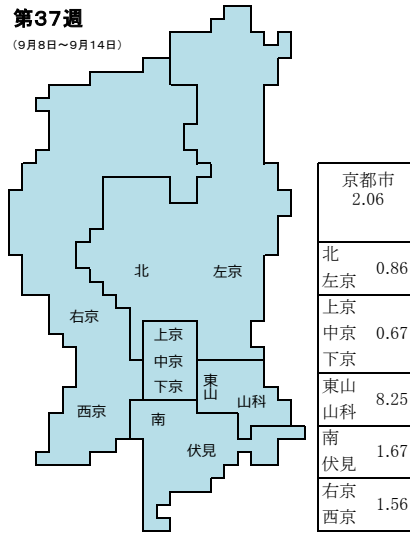
第38週

(9月15日～9月21日)



第37週

(9月8日～9月14日)



第36週

(9月1日～9月7日)

