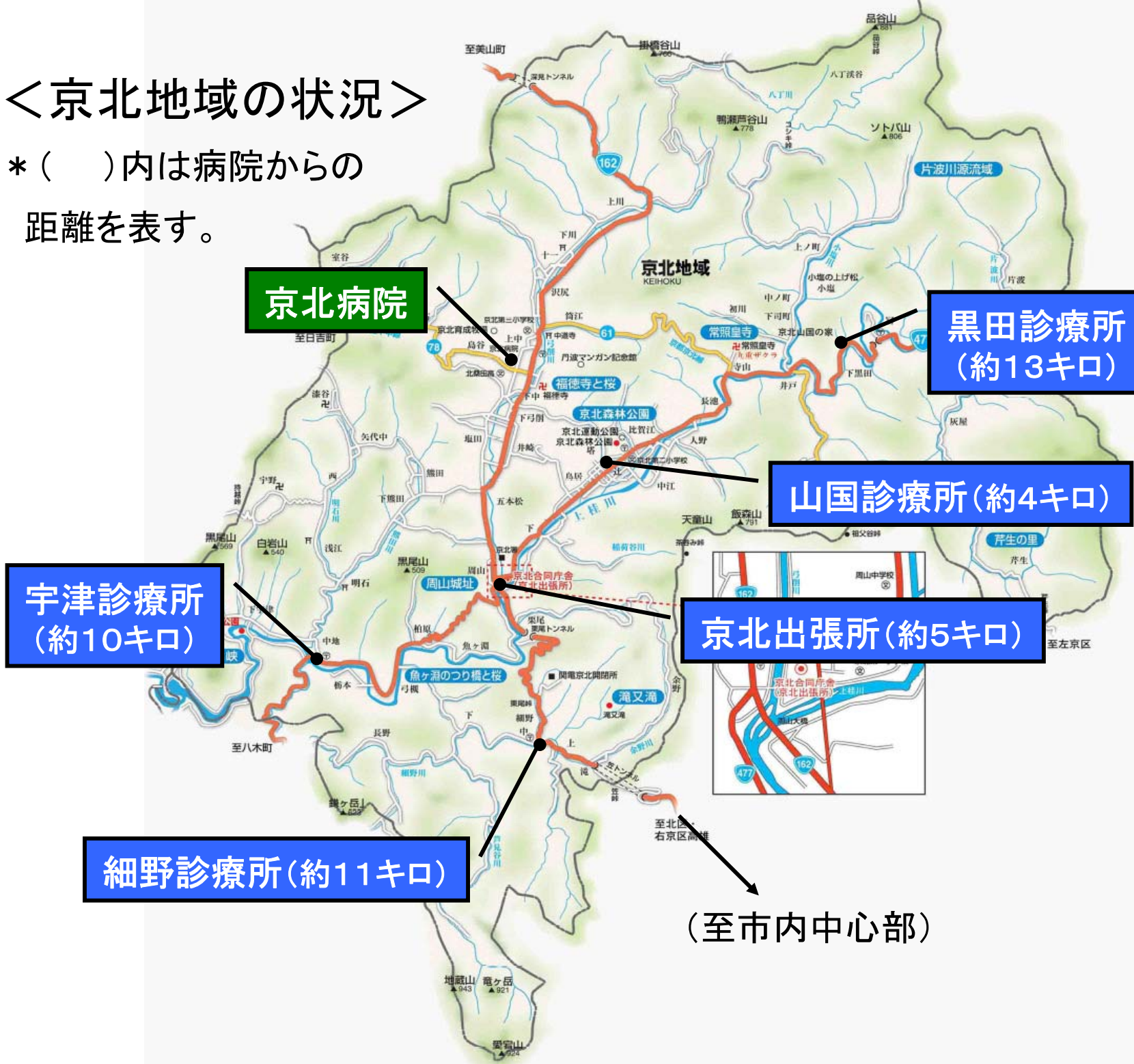


京都市立京北病院の現状について



<京北地域の状況>

* ()内は病院からの
距離を表す。



京都市立京北病院の沿革

- 平成17年4月、京北町の京都市への編入合併に伴い、京北町の国保京北病院を、施設、職員等ほぼ現状のままで京都市に移管したものの
 - 京北病院は、福王子交差点から周山街道(国道162号)を北に約30kmのところであり、京北地域唯一の病院として地域医療を担っている
 - 近年の、全国的な医師不足の影響や地域の高齢化の影響を受け、患者数は減少傾向にある
-

【沿革】

昭和24年	10月	弓削村国保診療所として発足
26年	4月	宇津診療所開設
30年	3月	町村合併により京北町発足 京北町国保弓削診療所となる
	5月	黒田診療所開設
32年	12月	診療棟，病棟新築工事完成（18床）
33年	5月	国民健康保険京北病院に昇格，病院事業開始 診療科：内科・外科・産婦人科・歯科・放射線科
34年	2月	病院給食開始
43年	4月	国保京北病院事業に地方公営企業法の一部適用
	6月	短期人間ドック開始
	12月	病棟改築工事完成（18床）第一期分
45年	2月	病棟新築工事完成（19床）第二期分
48年	1月	病棟増築工事（10床）47床となる
50年	7月	小児科診療開始
51年	4月	産婦人科を廃止し，婦人科診療開始
52年	3月	病棟増築工事完成（20床）67床となる

昭和	56年	4月	整形外科・泌尿器科診療開始
		5月	診療棟全面改築工事完成
	59年	3月	救急告示病院指定
	62年	1月	全身用コンピュータ断層撮影装置（CT）導入
平成	6年	3月	病棟，厨房全面改築工事完成
		10月	診療棟改築工事
	7年	4月	眼科診療開始
	9年	4月	週休二日制に伴う土曜日外来休診実施 給食業務委託
		12月	入院会計業務委託
	10年	3月	看護婦宿舎工事完成
	11年	2月	療養型病床群整備工事着手
		4月	同工事完成（21床） 外来窓口受付業務委託
		9月	事務室拡張工事完成 （在宅介護支援センター・訪問看護ステーション を設置） *在宅介護支援センターについては，17年3月末廃止
		10月	療養型病床群開設 細野診療所開設

平成	12年	4月	療養型病床群介護型12床・医療型9床稼動
	13年	1月	山国診療所開設
		3月	外来待合表示システム設置
	15年	3月	整形外科診察室増築工事完成
		9月	全身用コンピュータ断層撮影装置（CT）更新
	17年	4月	京都市へ編入合併により「京都市立京北病院」 となる
	18年	9月	京北病院あり方検討委員会・同ワーキング設置
	19年	7月	京北病院経営改善チーム設置
	20年	6月	一般病床 46床→41床 医療療養病床 9床→14床
		8月	院外処方実施
	21年	2月	オーダリングシステム導入
	22年	3月	亜急性期入院医療管理料の算定（6床）

京都市立京北病院の概要

所在地	京都市右京区京北下中町烏谷3番地
開設年月日	平成17年4月1日(国保京北病院としては、昭和33年5月1日)
診療科目	内科・外科・整形外科・婦人科・小児科・眼科・泌尿器科
診療時間	月曜日～金曜日の午前9時～12時 (休診は、土曜、日曜、祝日、年末年始)
特殊医療	リハビリテーション
病床数	67床(内訳)・一般病棟 41床*20年6月から5床減 ・療養病棟 14床(医療)*20年6月から5床増 12床(介護)
施設基準	一般病棟 10対1入院基本料 療養病棟 入院基本料2
施設規模	敷地面積 13,177.90m ² 建物延床面積 4,595.17m ² (RC造2階建他)
診療所	黒田診療所 宇津診療所 細野診療所 山国診療所

職員の状況(医師)

常 勤

()内は、常勤的勤務が可能な非常勤医師数

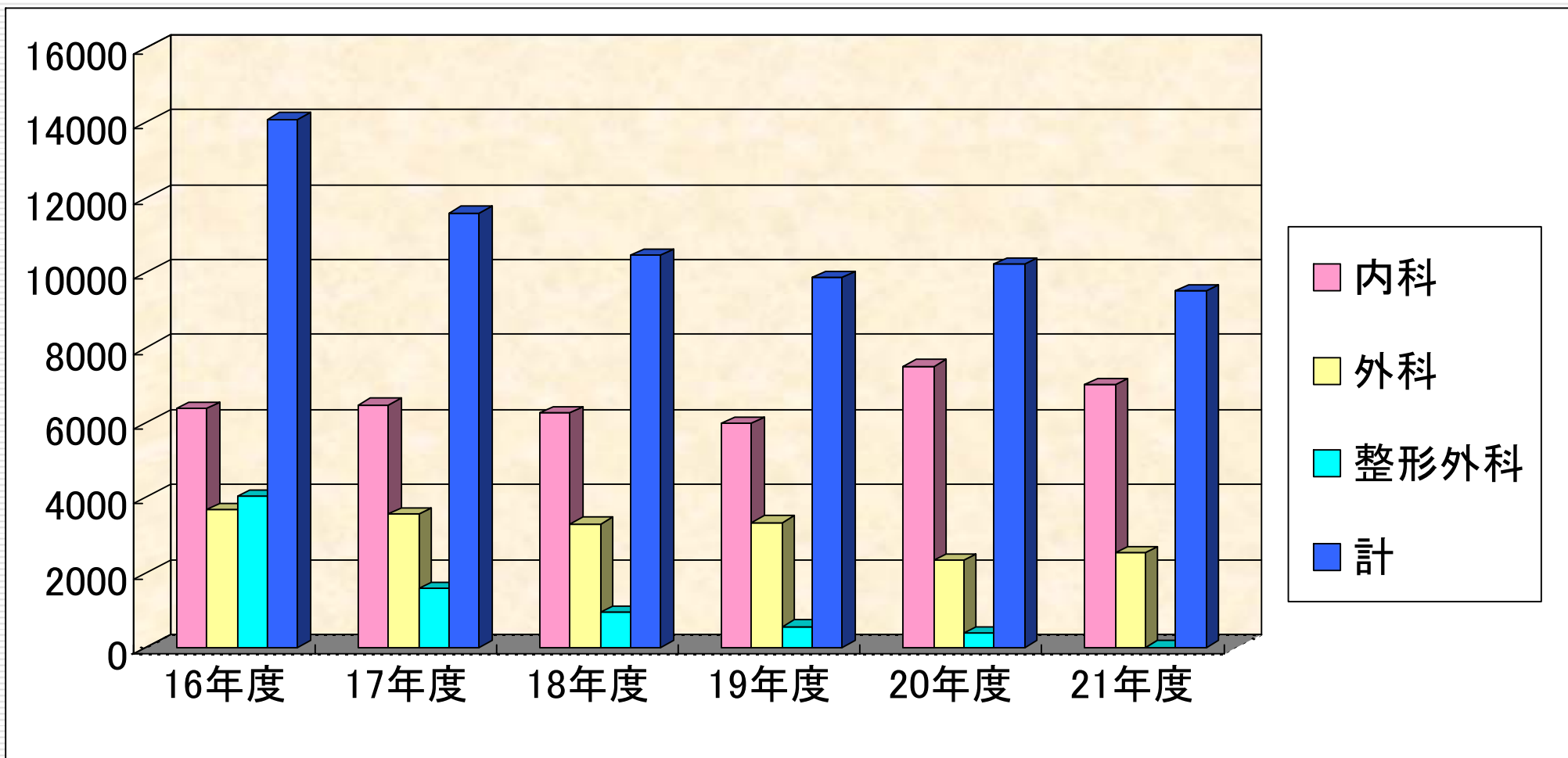
	16年度 (3/31)	17年度 (4/1)	18年度 (4/1)	19年度 (4/1)	20年度 (3/31)	21年度 (4/1)	22年度 (4/1)
内 科	3 (1)	2 (1)	1 (1)	— (1)	2	3	1
外 科	2	2	2	2	2	1	1
整形外科	1	—	—	—	(1)	—	—
計	6	4	3	2	4	4	2

職員の状況(医師)

非常勤(嘱託, 派遣)

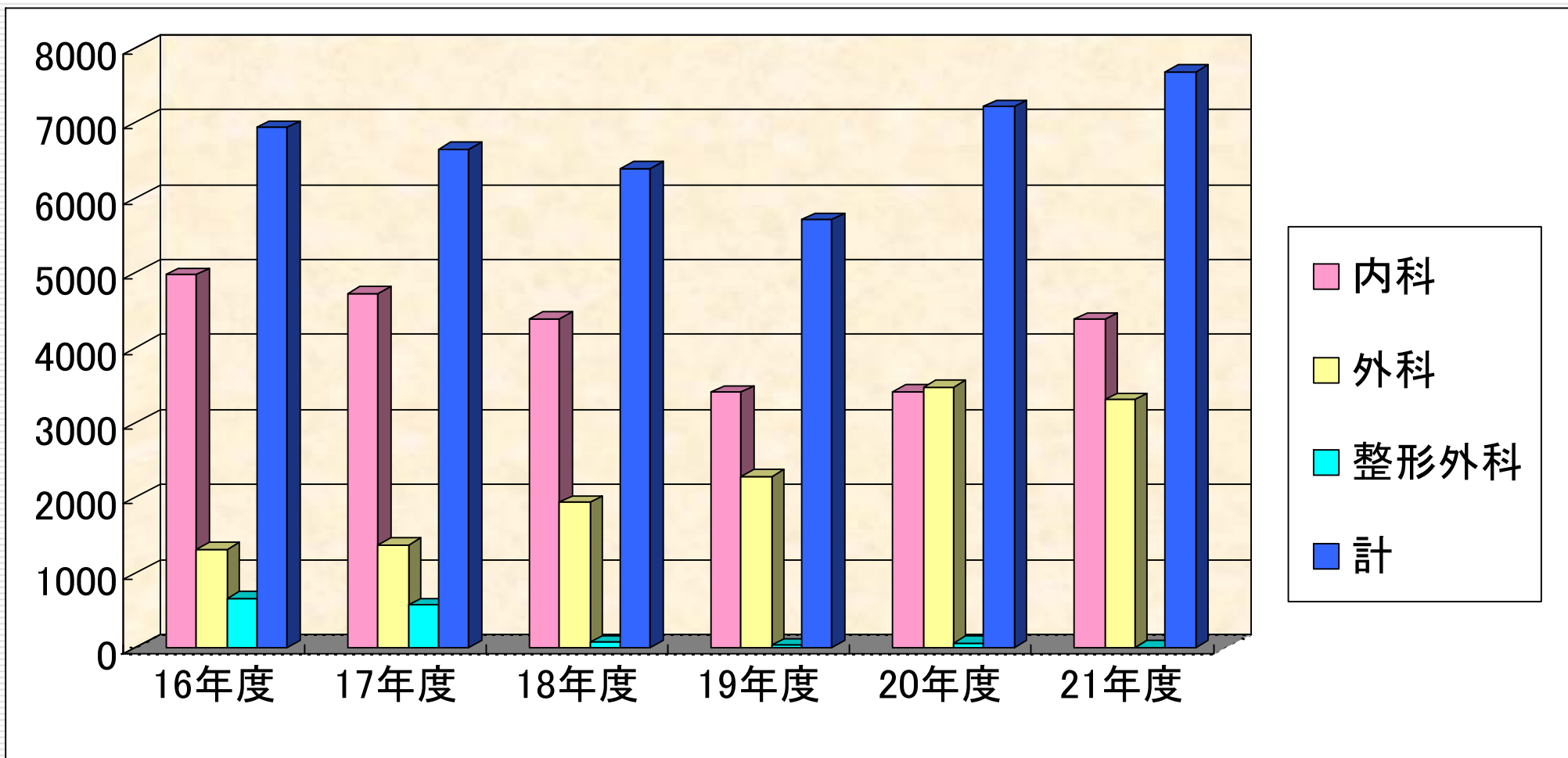
	16年度 (3/31)	17年度 (4/1)	18年度 (4/1)	19年度 (4/1)	20年度 (4/1)	21年度 (4/1)	22年度 (4/1)
内科	2	3	3	3	2	2	2
整形外科	2	2	4	3	4	2	2
婦人科	1	1	1	1	1	1	—
小児科	4	4	4	4	4	4	4
眼科	1	1	1	1	1	1	1
泌尿器科	1	1	1	1	1	1	1
診療所	1	1					
計	12	13	14	13	12	11	10

患者数の状況(入院・一般病棟)



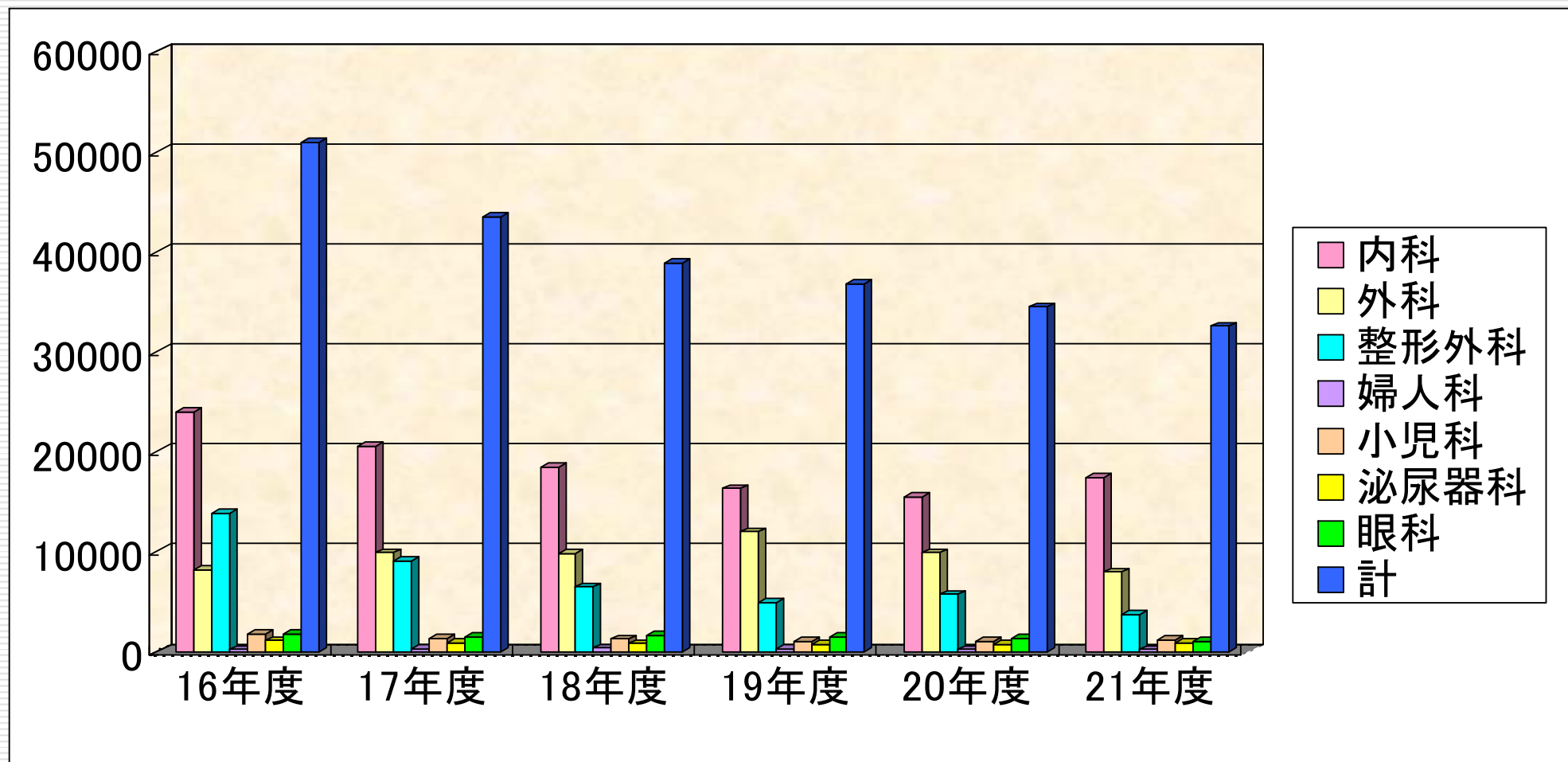
<※平成21年度は速報値>

患者数の状況(入院・療養病棟)



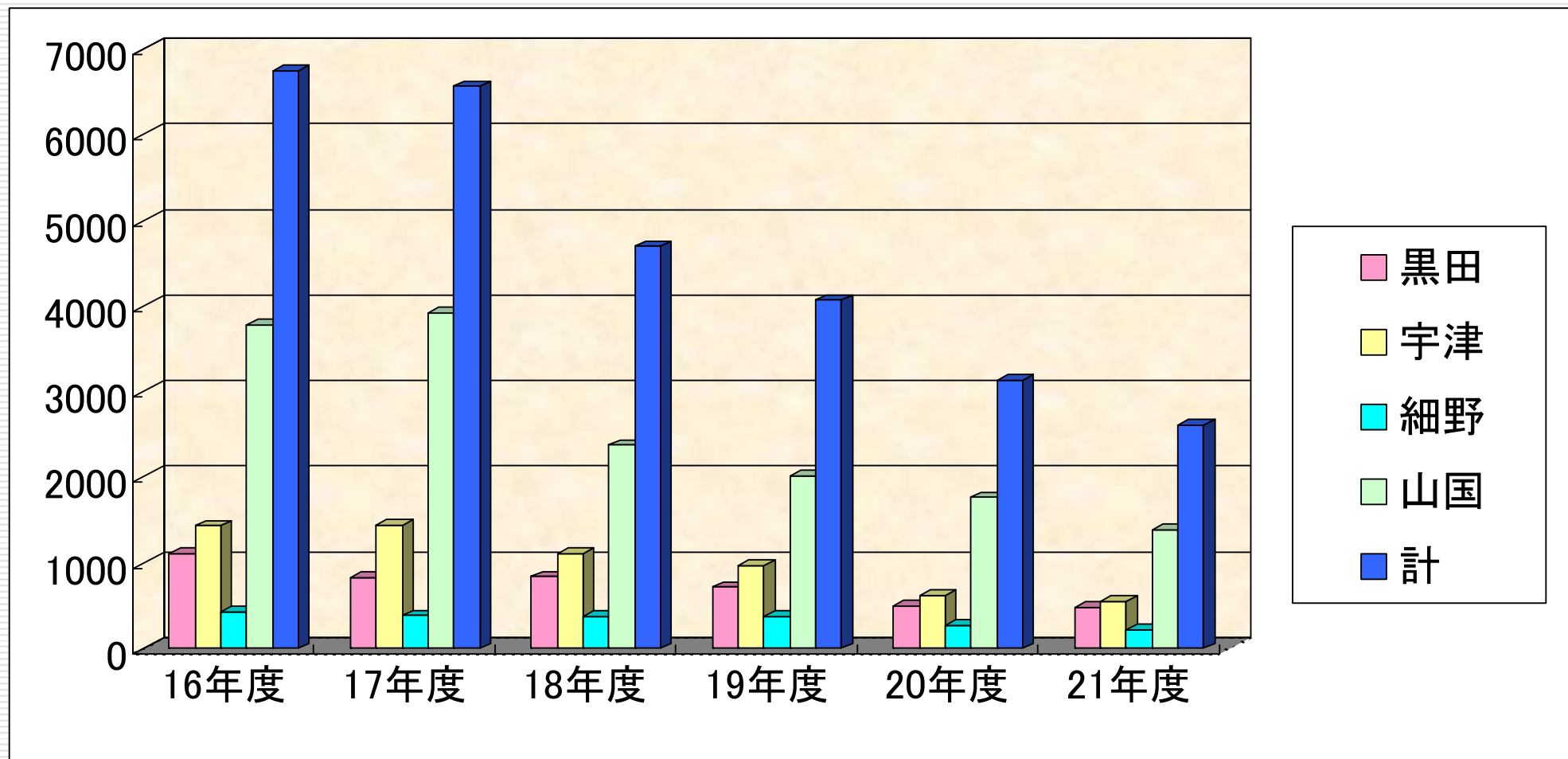
<※平成21年度は速報値>

患者数の状況(外来)



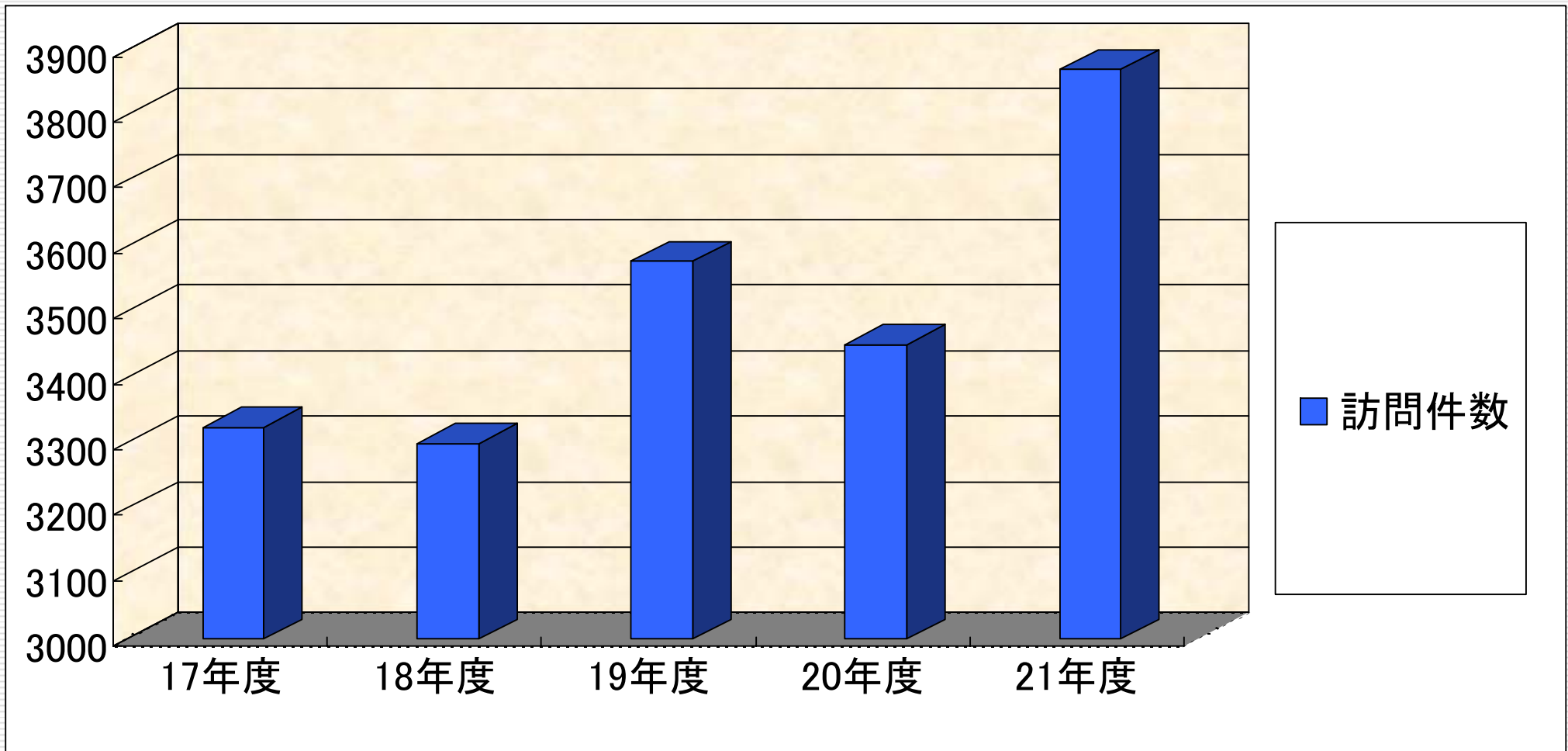
<※平成21年度は速報値>

患者数の状況(診療所)



<※平成21年度は速報値>

訪問看護の状況



<※平成21年度は速報値>

決算状況

種 別		平成16年度	平成17年度	平成18年度	平成19年度	平成20年度
収入	診 療 収 入	918,729	841,285	763,175	723,610	636,260
	一般会計繰入金	140,000	165,347	165,542	165,801	166,000
	そ の 他	47,698	22,180	21,931	23,258	26,154
	収 入 計	1,106,427	1,028,812	950,648	912,669	828,414
支出	給 与 費	507,152	515,596	511,601	574,669	587,486
	材料費・経費	490,489	450,193	443,588	410,503	303,027
	減価償却費等	87,884	85,860	84,516	90,829	87,712
	そ の 他	1,946	22,508	36,335	26,031	16,359
	支 出 計	1,087,471	1,074,157	1,076,040	1,102,032	994,584
経 常 △ 損 益		18,956	△45,345	△125,392	△189,363	△166,170
特 別 △ 損 益		△26,549	0	0	△44,698	0
当 年 度 純 △ 損 益		△7,593	△45,345	△125,392	△234,061	△166,170
累 積 △ 損 益		46,262	917	△124,475	△358,536	△524,706