

## 平成 26 年度 京都市放課後対策事業検討会議

### 次 第

1 日 時 平成 26 年 12 月 5 日 (金) 午後 2 時

2 会 場 京都市総合教育センター 1 階 第 2 研修室

3 次 第

(1) 開 会

(2) 実施状況の報告

「放課後まなび教室」実施状況

「放課後まなび教室」と「児童館・学童クラブ事業」との連携状況

「放課後ほっと広場」実施状況

(3) その他

「放課後子ども総合プラン」について

「京都市未来こどもはぐくみプラン (仮称)」中間とりまとめ案について

(4) 閉 会

## 放課後まなび教室実施状況一覧（平成26年10月末現在）

支部	校 区	日 数	対象児童数(人)			登 録 児 童 数(人)									登 録 率(%)		
			1-3計	4-6計	全計	1年	2年	3年	4年	5年	6年	1-3計	4-6計	全計	1-3率	4-6率	全率
北上	元町	3	50	59	109	5	5	7	10	2	5	17	17	34	34.0	28.8	31.2
	上賀茂	3	275	257	532	41	16	9	6	2		66	8	74	24.0	3.1	13.9
	柊野	3	329	321	650	37	23					60		60	18.2		9.2
	大宮	3	377	353	730	14	15	8	2	2		37	4	41	9.8	1.1	5.6
	待鳳	3	163	197	360	4	18	12	24	15		34	39	73	20.9	19.8	20.3
	鳳徳	4	141	111	252	21	7	15	4	1	6	43	11	54	30.5	9.9	21.4
	紫竹	4	110	127	237	19	16	6	9	2	1	41	12	53	37.3	9.4	22.4
	鷹峯	3	101	97	198	25	31	16	4	1	2	72	7	79	71.3	7.2	39.9
北下	紫明	3	99	102	201	22	13	14	8	6		49	14	63	49.5	13.7	31.3
	紫野	4	125	111	236	34	24	23	27	14	4	81	45	126	64.8	40.5	53.4
	柏野	5	55	54	109	9	14	5	11	12	1	28	24	52	50.9	44.4	47.7
	楽只	3	18	24	42		6			6		6	6	12	33.3	25.0	28.6
	衣笠	4	126	146	272	22	21	16	20	7	10	59	37	96	46.8	25.3	35.3
	金閣	3	172	274	446			16	12	3	7	16	22	38	9.3	8.0	8.5
	大將軍	3	86	90	176	17	14	16	4	4	1	47	9	56	54.7	10.0	31.8
上京	室町	3	129	131	260	15	11	19	14	12	5	45	31	76	34.9	23.7	29.2
	京極	3	76	49	125	15	8	1	4	7	5	24	16	40	31.6	32.7	32.0
	新町	3	135	230	365		18	20	10	8	9	38	27	65	28.1	11.7	17.8
	西陣中央	5	316	319	635	16	21	25	18	16	10	62	44	106	19.6	13.8	16.7
	乾隆	3	85	106	191	6	10	12	11	4	10	28	25	53	32.9	23.6	27.7
	翔鸞	3	124	93	217	7	3	9	7		1	19	8	27	15.3	8.6	12.4
	仁和	3	177	176	353	9	8	24	8			41	8	49	23.2	4.5	13.9
	正親	4	87	94	181	18	9	19	7	4	15	46	26	72	52.9	27.7	39.8
中京	二条城北	4	251	243	494	11	11	9	12	2	5	31	19	50	12.4	7.8	10.1
	御所南	3	425	616	1041		31	12	18	12	4	43	34	77	10.1	5.5	7.4
	高倉	3	235	321	556		36	49	18	28	1	85	47	132	36.2	14.6	23.7
	洛中	3	76	81	157	12	12	9	5		2	33	7	40	43.4	8.6	25.5
	朱雀第一	3	246	236	482	21	13	15	5	1	2	49	8	57	19.9	3.4	11.8
	朱雀第二	3	133	125	258	23	16	31	21	10	12	70	43	113	52.6	34.4	43.8
	朱雀第三	3	163	164	327	21	19	12	2	8	5	52	15	67	31.9	9.1	20.5
	朱雀第四	3	132	135	267	3	11	6	8	4	4	20	16	36	15.2	11.9	13.5
	朱雀第六	3	88	87	175	7	10	7	12	4	1	24	17	41	27.3	19.5	23.4
	朱雀第七	3	127	156	283	12	8	6	7	6	3	26	16	42	20.5	10.3	14.8
下京	朱雀第八	4	190	180	370	21	29	23	18	8	5	73	31	104	38.4	17.2	28.1
	洛央	3	306	258	564	30	18	26	12	6	4	74	22	96	24.2	8.5	17.0
	下京涉成	3	120	154	274	14	24	23	42	13	17	61	72	133	50.8	46.8	48.5
	醒泉	3	106	119	225	10	17	3	12	1	1	30	14	44	28.3	11.8	19.6
	淳風	3	54	63	117	3	9	8	16	2		20	18	38	37.0	28.6	32.5
	梅小路	3	123	140	263	26	28	30	15	22	4	84	41	125	68.3	29.3	47.5
	光徳	3	147	150	297	13	14	12	8	3	2	39	13	52	26.5	8.7	17.5
	七条	3	160	231	391		30	36	35	8		66	43	109	41.3	18.6	27.9
	西大路	3	62	71	133	8	10	11	15	15	1	29	31	60	46.8	43.7	45.1
	七条第三	3	199	174	373	40	29	28	12	1		97	13	110	48.7	7.5	29.5
東山	開晴	3	286	296	582	24	30	16	21	10	4	70	35	105	24.5	11.8	18.0
	東山泉	5	239	242	481	24	32	23	12	23	2	79	37	116	33.1	15.3	24.1

支部	校 区	日 数	対象児童数(人)			登 録 児 童 数(人)										登録率(%)		
			1-3計	4-6計	全計	1年	2年	3年	4年	5年	6年	1-3計	4-6計	全計	1-3率	4-6率	全率	
南	九条弘道	5	48	71	119	10	6	3	4	4		19	8	27	39.6	11.3	22.7	
	九条塔南	3	140	141	281	3	1	5	1	3		9	4	13	6.4	2.8	4.6	
	南大内	3	75	64	139	16	17	22	15	15	7	55	37	92	73.3	57.8	66.2	
	唐橋	3	172	267	439		20	7	3	3	6	27	12	39	15.7	4.5	8.9	
	凌風	3	265	246	511	23	30	22	16	7	2	75	25	100	28.3	10.2	19.6	
	吉祥院	5	257	225	482	44	37	25	15	11	9	106	35	141	41.2	15.6	29.3	
	祥栄	3	215	211	426	8	8	19	12	2	2	35	16	51	16.3	7.6	12.0	
	祥豊	3	145	184	329		12	15				27		27	18.6		8.2	
	上鳥羽	3	170	179	349	17	27	20	6	4		64	10	74	37.6	5.6	21.2	
	大敷	3	201	227	428	10	24	21	21	12	3	55	36	91	27.4	15.9	21.3	
	久世西	5	325	318	643	35	53	30	19	12	1	118	32	150	36.3	10.1	23.3	
左京北	明德	5	285	306	591	36	40	45	21	13	3	121	37	158	42.5	12.1	26.7	
	岩倉南	3	388	384	772	31	33	20	23	5	1	84	29	113	21.6	7.6	14.6	
	岩倉北	3	164	139	303	18	22	25	15	9	16	65	40	105	39.6	28.8	34.7	
	八瀬	4	20	33	53	7	7	5	3	4	1	19	8	27	95.0	24.2	50.9	
	大原	5	22	26	48	5	9	8	6	3	6	22	15	37	100.0	57.7	77.1	
	市原野	4	147	171	318	11	20	9	5	5	2	40	12	52	27.2	7.0	16.4	
	静原	5	14	9	23	6	2	2	1	1		10	2	12	71.4	22.2	52.2	
	鞍馬	4	11	7	18	7		4	5	1	1	11	7	18	100.0	100.0	100.0	
	花背	5	9	12	21	3	4	2	5	2	5	9	12	21	100.0	100.0	100.0	
	左京南	錦林	3	254	251	505	26	10	23	6	3	2	59	11	70	23.2	4.4	13.9
第三錦林		3	107	109	216	5	11	13	4	1	1	29	6	35	27.1	5.5	16.2	
第四錦林		4	142	145	287	7	28	10	9	2	8	45	19	64	31.7	13.1	22.3	
北白川		3	152	186	338	9	5	11	6	6	2	25	14	39	16.4	7.5	11.5	
養正		3	83	76	159	4	14	9	6		3	27	9	36	32.5	11.8	22.6	
養徳		3	209	172	381	14	9	14				37		37	17.7		9.7	
下鴨		3	166	168	334	29	23	24	4	2		76	6	82	45.8	3.6	24.6	
葵		3	223	207	430	15	11	14	10	1	1	40	12	52	17.9	5.8	12.1	
修学院		5	339	295	634	43	40	23	12	2	3	106	17	123	31.3	5.8	19.4	
上高野		3	161	168	329	29	31	25	18	3	2	85	23	108	52.8	13.7	32.8	
修学院第二		3	190	172	362	14	17	12	4	2	2	43	8	51	22.6	4.7	14.1	
松ヶ崎		4	151	151	302	16	17	19	5	3	1	52	9	61	34.4	6.0	20.2	
山科	山階	3	108	125	233	4	8	16	14	5		28	19	47	25.9	15.2	20.2	
	西野	3	128	123	251	4	16	14	17	3	8	34	28	62	26.6	22.8	24.7	
	山階南	3	307	311	618	44	59	14	9	3		117	12	129	38.1	3.9	20.9	
	安朱	3	112	134	246	18	24	6	6	10		48	16	64	42.9	11.9	26.0	
	鏡山	5	243	273	516	23	27	15	20	7		65	27	92	26.7	9.9	17.8	
	陵ヶ岡	4	164	177	341	19	14	12	16	2		45	18	63	27.4	10.2	18.5	
	音羽	3	90	151	241		7	8			3	15	3	18	16.7	2.0	7.5	
	音羽川	3	221	237	458	12	19	19	9	4	3	50	16	66	22.6	6.8	14.4	
	大塚	3	221	322	543		35	20	9	3	3	55	15	70	24.9	4.7	12.9	
	勸修	3	283	320	603	38	31	22	4	6		91	10	101	32.2	3.1	16.7	
	小野	3	161	301	462		13	10	26	7	1	23	34	57	14.3	11.3	12.3	
	百々	5	347	354	701	21	19	22	5	5	1	62	11	73	17.9	3.1	10.4	
	大宅	3	338	369	707	32	37	16	16	15	1	85	32	117	25.1	8.7	16.5	

支部	校 区	日数	対象児童数(人)			登 録 児 童 数(人)										登録率(%)		
			1-3計	4-6計	全計	1年	2年	3年	4年	5年	6年	1-3計	4-6計	全計	1-3率	4-6率	全率	
右京北	嵯峨	5	241	256	497	50	64	45	37	12	5	159	54	213	66.0	21.1	42.9	
	広沢	3	160	185	345	23	21	14	6	2	9	58	17	75	36.3	9.2	21.7	
	嵐山	3	207	189	396	25	19	22	16	7	6	66	29	95	31.9	15.3	24.0	
	宕陰	3	3	5	8		3		2	2	1	3	5	8	100.0	100.0	100.0	
	常磐野	5	286	318	604	20	30	39	22	16	3	89	41	130	31.1	12.9	21.5	
	嵯峨野	4	359	402	761	47	46	46	57	18	12	139	87	226	38.7	21.6	29.7	
	御室	5	118	175	293		25	29	41	13	24	54	78	132	45.8	44.6	45.1	
	宇多野	3	218	235	453	31	18	29	2	3	3	78	8	86	35.8	3.4	19.0	
	花園	3	109	105	214	19	22	17	16	4		58	20	78	53.2	19.0	36.4	
	高雄	3	69	55	124	2	7	5	3			14	3	17	20.3	5.5	13.7	
	京北第一	3	52	53	105	15	19	18	17	16	20	52	53	105	100.0	100.0	100.0	
	京北第二	3	30	28	58	7	13	10	11	11	6	30	28	58	100.0	100.0	100.0	
京北第三	3	33	39	72	12	8	13	17	9	13	33	39	72	100.0	100.0	100.0		
右京南	太秦	5	440	527	967	29	59	48	56	30	38	136	124	260	30.9	23.5	26.9	
	南太秦	3	85	183	268		7	10	5	1	1	17	7	24	20.0	3.8	9.0	
	安井	5	159	166	325	19	22	18	15	16	8	59	39	98	37.1	23.5	30.2	
	西院	4	289	401	690		57	11	15		2	68	17	85	23.5	4.2	12.3	
	山ノ内	3	198	183	381	25	33	42	12	7	2	100	21	121	50.5	11.5	31.8	
	梅津	3	282	259	541	28	31	28	12	9	2	87	23	110	30.9	8.9	20.3	
	梅津北	3	177	203	380	13	14	1	2	3	2	28	7	35	15.8	3.4	9.2	
	西京極	4	328	349	677	24	44	23	11	9	10	91	30	121	27.7	8.6	17.9	
	西京極西	5	139	150	289	15	19	13	13		2	47	15	62	33.8	10.0	21.5	
	葛野	4	156	255	411		14	12	3	4		26	7	33	16.7	2.7	8.0	
西京東	川岡	3	256	263	519	32	16	33	7	5		81	12	93	31.6	4.6	17.9	
	川岡東	3	218	231	449	28	24	15	11	1	2	67	14	81	30.7	6.1	18.0	
	檜原	4	263	362	625		33	13	7	6	4	46	17	63	17.5	4.7	10.1	
	松尾	3	358	440	798	28	31	14	7	5	1	73	13	86	20.4	3.0	10.8	
	嵐山東	3	115	177	292		20	7	2	1		27	3	30	23.5	1.7	10.3	
	松陽	3	271	262	533	16	13	3	5			32	5	37	11.8	1.9	6.9	
	桂	3	159	201	360	10	9	3				22		22	13.8		6.1	
	桂徳	3	229	225	454	24	36	16	6			76	6	82	33.2	2.7	18.1	
	桂川	3	358	385	743	29	25	23	6	1		77	7	84	21.5	1.8	11.3	
	桂東	3	165	264	429		10	12	8	3	1	22	12	34	13.3	4.5	7.9	
西京西	大枝	3	162	167	329	16	29	21	16	3	2	66	21	87	40.7	12.6	26.4	
	桂坂	3	365	412	777	23	22	1	2	2	2	46	6	52	12.6	1.5	6.7	
	新林	3	186	211	397	14	24	21	2			59	2	61	31.7	0.9	15.4	
	境谷	3	112	118	230	4	11	7	3		2	22	5	27	19.6	4.2	11.7	
	竹の里	5	91	82	173	20	29	12	8	8		61	16	77	67.0	19.5	44.5	
	上里	4	154	118	272	12	20	2	1	3	1	34	5	39	22.1	4.2	14.3	
	福西	5	107	130	237	14	13	11	11	7	2	38	20	58	35.5	15.4	24.5	
	大原野	3	98	124	222	13	10	13	12	5	3	36	20	56	36.7	16.1	25.2	

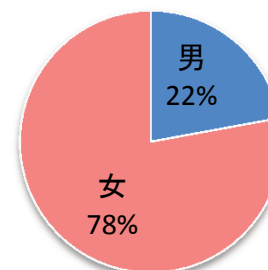
支部	校 区	日 数	対象児童数(人)			登 録 児 童 数(人)									登録率(%)		
			1-3計	4-6計	全計	1年	2年	3年	4年	5年	6年	1-3計	4-6計	全計	1-3率	4-6率	全率
伏見中	深草	3	236	376	612		39	55	23	14	5	94	42	136	39.8	11.2	22.2
	稲荷	3	82	95	177	11	23	12		6		46	6	52	56.1	6.3	29.4
	藤ノ森	5	266	285	551	11	31	3	15	4	6	45	25	70	16.9	8.8	12.7
	藤城	4	155	172	327		23	20	24	10	5	43	39	82	27.7	22.7	25.1
	砂川	3	255	251	506	12	14	6		2		32	2	34	12.5	0.8	6.7
	竹田	3	196	188	384	15	17	18	19	8	7	50	34	84	25.5	18.1	21.9
	桃山	3	247	288	535	16	27	23	4	2	1	66	7	73	26.7	2.4	13.6
	桃山東	3	224	206	430	32	31	34	16	2		97	18	115	43.3	8.7	26.7
	桃山南	3	164	180	344	4	14	17	17	1	2	35	20	55	21.3	11.1	16.0
伏見東	醍醐	3	157	217	374	7	21		5			28	5	33	17.8	2.3	8.8
	小栗栖	4	95	81	176	7	19	17	17	14	2	43	33	76	45.3	40.7	43.2
	小栗栖宮山	3	129	157	286	19	19	24	12	11	14	62	37	99	48.1	23.6	34.6
	池田	3	141	134	275	9	16	17	11	3	2	42	16	58	29.8	11.9	21.1
	池田東	3	114	123	237	5	17	10	1	6		32	7	39	28.1	5.7	16.5
	春日野	3	96	156	252		10	25	4	11	2	35	17	52	36.5	10.9	20.6
	日野	3	310	295	605	17	49	28	37	1		94	38	132	30.3	12.9	21.8
	石田	5	70	81	151	2	2	7	4	2		11	6	17	15.7	7.4	11.3
	醍醐西	3	112	112	224	4	17	19	6	6		40	12	52	35.7	10.7	23.2
伏見西	北醍醐	5	57	97	154		19	12	3	3		31	6	37	54.4	6.2	24.0
	伏見板橋	4	254	245	499	18	33	19	27	19	3	70	49	119	27.6	20.0	23.8
	伏見南浜	3	248	261	509	13	52	31	30	9	2	96	41	137	38.7	15.7	26.9
	伏見住吉	4	161	205	366		34	24	25	13	2	58	40	98	36.0	19.5	26.8
	下鳥羽	4	226	244	470	22	31	31	19	11	4	84	34	118	37.2	13.9	25.1
	横大路	3	90	84	174	4	8	2	2	1	2	14	5	19	15.6	6.0	10.9
	納所	3	160	160	320	26	34	7	20	7	2	67	29	96	41.9	18.1	30.0
	向島	5	130	132	262	9	20	17	14	1		46	15	61	35.4	11.4	23.3
	向島藤の木	4	83	110	193	6	9	8	8	2	2	23	12	35	27.7	10.9	18.1
	向島南	5	214	185	399	7	26	32	20	4	5	65	29	94	30.4	15.7	23.6
	向島二の丸	3	104	98	202	3	6	7	1		6	16	7	23	15.4	7.1	11.4
	二の丸北	4	33	43	76	3	6	1		1		10	1	11	30.3	2.3	14.5
	神川	5	377	374	751	38	25	24	25	8	15	87	48	135	23.1	12.8	18.0
	久我の杜	5	370	386	756	39	51	39	18	12	3	129	33	162	34.9	8.5	21.4
	羽束師	5	410	430	840	40	51	62	35	8	1	153	44	197	37.3	10.2	23.5
	明親	4	104	162	266		17	4	2	2	1	21	5	26	20.2	3.1	9.8
	美豆	3	178	170	348	10	25	24	7	11	2	59	20	79	33.1	11.8	22.7
合 計			29250	31956	61206	2491	3451	2786	1953	983	566	8728	3502	12230	29.8	11.0	20.0

## 平成25年 放課後まなび教室スタッフ構成

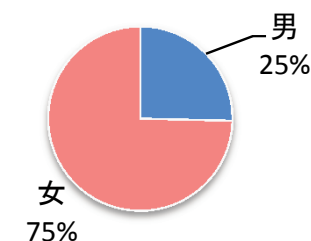
全体男女割合	人数	全体に占める割合	公募者(人)
男	537	22.12%	33
女	1,891	77.88%	97

全体の年齢	人数	全体に占める割合	公募者(人)
10歳代	76	3.1%	1
20歳代	552	22.7%	34
30歳代	107	4.4%	8
40歳代	498	20.5%	22
50歳代	411	16.9%	28
60歳代	392	16.1%	26
70歳代	342	14.1%	9
80歳代	50	2.1%	2
合計	2,428		130

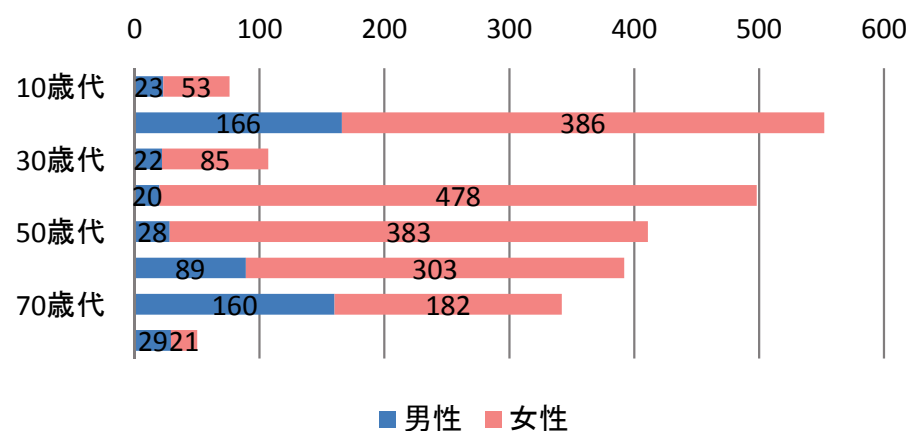
全体の男女比



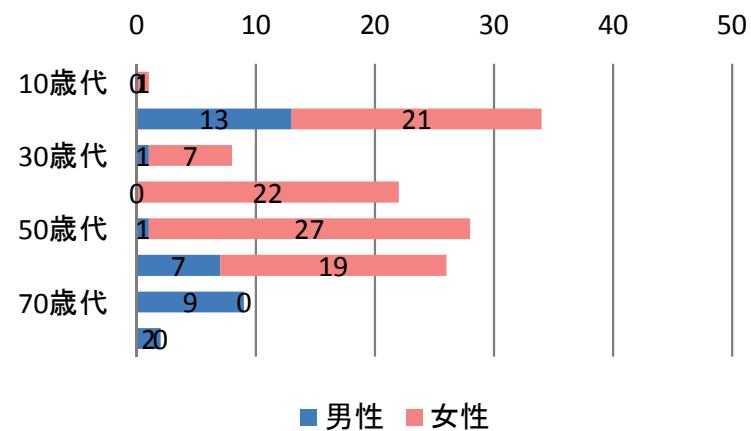
公募者の男女比



全体の年齢



公募者の年齢



## 平成 26 年度 京都市児童館・学童クラブ事業の概要

## 1 京都市児童館事業

事業の根拠	児童福祉法第 40 条 京都市児童館及び学童保育所条例		
開始年度	昭和 45 年度		
目 的	児童に健全な遊びを与え、その健康を増進し、情操を豊かにする。		
施設の種類	児童福祉法第 40 条に規定する児童厚生施設		
設 置 数	131 館（平成 26 年 4 月時点）		
設置主体	京 都 市 92 館（全館で学童クラブ事業を実施） 民間法人等 39 館（うち 38 館で学童クラブ事業を実施）		
実施方法	指定管理者制度及び委託方式（京都市設置分は、指定官理者制度、 民間施設分は社会福祉法人等へ委託）		
開 館 日	日曜日、国民の祝日及び年末年始（12月29日～翌年1月3日）を除く毎日		
開館時間	午前 10 時～午後 6 時 30 分		
利用対象	0 歳から 18 歳までの児童とその保護者等		
利用方法	自由に来館（一部登録制クラブあり）		
利用実績	(単位：人)		
	乳幼児		288,457
	小1年～3年		150,379
	小4年～6年		122,511
	中高生		46,152
	大 人		366,912
	ボランティア	中高生	4,262
		大学生	12,515
		大人	32,805
合計		1,023,993	
※平成 25 年度の実績			

<事業内容>

1 子ども育成活動

○ 行事活動

スポーツ、ゲーム大会、クリスマス会等の季節の行事、児童館まつり等

○ クラブ活動

工作、料理、手芸、切り絵、人形劇、太鼓、スポーツクラブ等

○ 遊びの教室

こま、竹馬、ケン玉、一輪車、伝統遊び等

○ 中高生と赤ちゃんとの交流事業（平成 26 年度実施状況：46 箇所）

中高生が赤ちゃんともふれあうことで、中高生の他者に対する関心や共感の能力を高めるなど、健全育成を図る。

2 子育て家庭支援活動

○ 乳幼児クラブ

幼児と保護者を対象とした遊びやリトミック等の子育て講座等

○ 子育て相談

身近な相談機関として相談に応じ、児童相談所等の専門機関への紹介等を実施

○ 子育て支援活動

子育て講演会や育児講座を保健所等とも連携して実施

○ 障害のある児童のはあとステイ事業

障害のある小学校 5・6 年生の昼間留守家庭児童を対象に学校長期休業期間の居場所づくりを実施

3 地域福祉促進活動

○ 母親クラブ

地域の母親層を中心としたボランティア組織、児童館を拠点に活動

○ 地域住民とのふれあい交流の活動

高齢者との交流会など、地域での新たなつながりを創造

## 2 京都市学童クラブ事業

事業の根拠	児童福祉法第6条の2第2項 京都市公設学童クラブ事業実施要綱 京都市民設学童クラブ事業実施要綱																																																																			
開始年度	昭和40年度																																																																			
目的	放課後児童を保護する者がいない家庭の小学校低学年児童等に対し、適当な場を設けて保護するとともに、これら児童を健やかに育成する。																																																																			
対象	母子・父子家庭や、両親の共働き家庭その他の事情により、放課後児童を保護する者がいない家庭の児童及びこれに準じた環境にある児童で小学校第1学年から第3学年（障害のある児童については、小学校第1学年から第4学年）在学中の児童																																																																			
実施方法	指定管理者制度及び委託方式 （京都市設置分は指定管理者制度、民間施設分は社会福祉法人等へ委託）																																																																			
実施箇所数	139箇所（児童館：130箇所、学童保育所9箇所） ・児童館（公設：92箇所、民設：38箇所） ・学童保育所（公設：8箇所、民設：1箇所）																																																																			
登録児童数	9,267人（平成26年4月1日現在）																																																																			
実施日	日曜日、国民の祝日及び年末年始（12月29日～翌年1月3日）を除く毎日																																																																			
実施時間	月曜日～金曜日 放 課 後～午後6時30分まで 土曜日及び学校長期休業中 午前8時～午後6時30分																																																																			
利用料金	世帯の所得税額、市民税額及び生活保護受給の有無に応じて保護者負担金の額を決定 <table border="1"> <thead> <tr> <th rowspan="2">階層区分</th><th colspan="2">午後6時まで利用</th><th colspan="2">午後6時30分まで利用</th></tr> <tr> <th>1人目</th><th>2人目</th><th>1人目</th><th>2人目</th></tr> </thead> <tbody> <tr> <td>被保護世帯</td><td>0円</td><td>0円</td><td>0円</td><td>0円</td></tr> <tr> <td>所得税及び市民税非課税世帯</td><td>1,600円</td><td>900円</td><td>1,700円</td><td>1,000円</td></tr> <tr> <td>市民税のみ非課税世帯</td><td>3,000円</td><td>1,700円</td><td>3,200円</td><td>1,900円</td></tr> <tr> <td>所得税1円以上10,000円未満</td><td>4,600円</td><td>2,400円</td><td>4,900円</td><td>2,600円</td></tr> <tr> <td>所得税10,000円以上20,000円未満</td><td>5,600円</td><td>2,800円</td><td>5,900円</td><td>3,100円</td></tr> <tr> <td>所得税20,000円以上30,000円未満</td><td>6,600円</td><td>3,300円</td><td>7,000円</td><td>3,700円</td></tr> <tr> <td>所得税30,000円以上60,000円未満</td><td>7,300円</td><td>3,600円</td><td>7,900円</td><td>4,200円</td></tr> <tr> <td>所得税60,000円以上100,000円未満</td><td>8,400円</td><td>4,500円</td><td>9,200円</td><td>5,300円</td></tr> <tr> <td>所得税100,000円以上200,000円未満</td><td>9,300円</td><td>5,000円</td><td>10,100円</td><td>5,800円</td></tr> <tr> <td>所得税200,000円以上400,000円未満</td><td>9,800円</td><td>5,200円</td><td>10,600円</td><td>6,000円</td></tr> <tr> <td>所得税400,000円以上</td><td>10,300円</td><td>5,400円</td><td>11,100円</td><td>6,200円</td></tr> </tbody> </table>				階層区分	午後6時まで利用		午後6時30分まで利用		1人目	2人目	1人目	2人目	被保護世帯	0円	0円	0円	0円	所得税及び市民税非課税世帯	1,600円	900円	1,700円	1,000円	市民税のみ非課税世帯	3,000円	1,700円	3,200円	1,900円	所得税1円以上10,000円未満	4,600円	2,400円	4,900円	2,600円	所得税10,000円以上20,000円未満	5,600円	2,800円	5,900円	3,100円	所得税20,000円以上30,000円未満	6,600円	3,300円	7,000円	3,700円	所得税30,000円以上60,000円未満	7,300円	3,600円	7,900円	4,200円	所得税60,000円以上100,000円未満	8,400円	4,500円	9,200円	5,300円	所得税100,000円以上200,000円未満	9,300円	5,000円	10,100円	5,800円	所得税200,000円以上400,000円未満	9,800円	5,200円	10,600円	6,000円	所得税400,000円以上	10,300円	5,400円	11,100円	6,200円
階層区分	午後6時まで利用		午後6時30分まで利用																																																																	
	1人目	2人目	1人目	2人目																																																																
被保護世帯	0円	0円	0円	0円																																																																
所得税及び市民税非課税世帯	1,600円	900円	1,700円	1,000円																																																																
市民税のみ非課税世帯	3,000円	1,700円	3,200円	1,900円																																																																
所得税1円以上10,000円未満	4,600円	2,400円	4,900円	2,600円																																																																
所得税10,000円以上20,000円未満	5,600円	2,800円	5,900円	3,100円																																																																
所得税20,000円以上30,000円未満	6,600円	3,300円	7,000円	3,700円																																																																
所得税30,000円以上60,000円未満	7,300円	3,600円	7,900円	4,200円																																																																
所得税60,000円以上100,000円未満	8,400円	4,500円	9,200円	5,300円																																																																
所得税100,000円以上200,000円未満	9,300円	5,000円	10,100円	5,800円																																																																
所得税200,000円以上400,000円未満	9,800円	5,200円	10,600円	6,000円																																																																
所得税400,000円以上	10,300円	5,400円	11,100円	6,200円																																																																



## 資料 4

### 「児童館・学童保育所」と「放課後まなび教室」との連携について

#### <連携実施状況>

	21年度末	22年度末	23年度末	24年度末	25年度末	26年度(上期)	全校区数
○連携に係る協議を実施した校区数	67校区	87校区	94校区	103校区	106校区	105校区	156校区
児童館が学校敷地内又は近接している	29校区	40校区	48校区	57校区	61校区	60校区	70校区
児童館が校区内に設置されているが、小学校から離れている	34校区	41校区	42校区	42校区	41校区	41校区	60校区
児童館が校区内に設置されていない	4校区	6校区	4校区	4校区	4校区	4校区	26校区

	21年度末	22年度末	23年度末	24年度末	25年度末	26年度(上期)	全校区数
○連携事業を実施した校区数	44校区	53校区	54校区	74校区	87校区	85校区	156校区
児童館が学校敷地内又は近接している	20校区	24校区	26校区	42校区	54校区	53校区	70校区
児童館が校区内に設置されているが、小学校から離れている	23校区	28校区	28校区	31校区	32校区	31校区	60校区
児童館が校区内に設置されていない	1校区	1校区	0校区	1校区	1校区	1校区	26校区

#### <主な連携例>

##### 事業(単発)

- まなび教室登録児童が、児童館・学童保育所の行事に参加する。  
→ドッジボール大会、児童館まつり、工作教室、ゲーム大会、館外活動 等

##### 事業(日常)

- 定期的に開催される工作教室等の行事にまなび教室児童が参加する。

##### 研修

- 両事業の実態や子ども達の状況・課題等について研修する。

##### その他

- 安全対策に連携して取り組む。  
→子どもの所在確認についての連携。  
→両事業に登録している児童について、まなび教室スタッフが児童館まで送りを実施。
- 健康状態等、個々の児童の状況について情報共有を図る。

#### <連携未実施の理由>

- それぞれの事業実施で精一杯で連携事業を実施する余裕がない。
- まなび教室のスタッフが日によって異なるため調整が難しい。
- まなび教室の実施日が限られているため(長期休業中にまなび教室を実施していない等)  
日程調整が困難
- 学校と児童館が離れているため連携が困難
- 役割が違うため連携が難しい 等

#### <放課後まなび教室登録児童の児童館自由来館の直接利用の取組>

- 24年度から、小学校敷地内又は小学校に隣接する敷地に位置する児童館において、放課後まなび教室登録児童が放課後まなび教室終了後に、直接来館ができるようになった。
- 平成26年度：対象34箇所のうち32箇所で開催(26年11月末時点)
- 引き続き、対象となる小学校・児童館と協議を進め、学校敷地内等の34箇所すべての児童館で実施予定(別紙参照)

(別紙)

放課後まなび教室登録児童の児童館自由来館の直接利用の実施対象となる学校敷地内・隣接地の児童館一覧

	行政区	児童館名	所在地
1	北区	上賀茂	上賀茂烏帽子ヶ垣内町 2 4
2		紫竹	紫竹下園生町 2 6
3	上京区	室町	室町通上立売上る東入柳図子町 3 0 1
4	左京区	明德	岩倉忠在地町 2 1 5 - 2
5		岩倉南	岩倉北四ノ坪町 3 5
6		錦林	岡崎入江町 8
7		北白川	北白川上別当町 3 9 - 5
8		上高野	上高野松田町 5
9		修学院第二	一乗寺里ノ西町 3 4
10	山科区	西野	西野櫃川町 2 7 - 3
11		大塚	大塚野溝町 5 6
12		小野	小野蚊ヶ瀬町 1 5
13		音羽	音羽森廻り町 3 4 - 5
14	下京区	七条第三	西七条西石ヶ坪町 5
15	南区	唐橋	唐橋西寺町 6 5
16		祥豊	吉祥院三ノ宮町 1 0 6
17	右京区	嵯峨広沢	嵯峨広沢御所ノ内町 2 1 - 3
18		常磐野	太秦京ノ道町 2 0 - 1
19		嵯峨野	嵯峨野秋街道町 3 5 - 1
20		梅津北	梅津開キ町 1 8
21		葛野	西京極葛野町 3
22		西京極西	西京極火打畑町 6 - 1
23	西京区	川岡東	下津林東大般若町 4 4
24		檜原	檜原山路 1 1 - 1 0
25		嵐山東	嵐山東海道町 4 7 - 1
26		桂徳	桂徳大寺南町 2
27		桂川	桂上野西町 2 7 3
28		境谷	大原野西境谷町三丁目 5
29	伏見区	藤城	桃山町正宗 5 2 - 6
30		桃山東	桃山町伊庭 1 6
31		向島南	向島津田町 9 1 - 5
32		神川	久我東町 1 - 3 9
33		久我の杜	久我東町 2 0 9
34		伏見板橋	御駕籠町 9 1

## 「放課後ほっと広場」の実施状況について

## 1 実施状況

登録児童数（平成26年10月時点）

		1 年	2 年	3 年	4～6 年	合計
京極小学校 放課後ほっと広場	学童クラブ機能	7	9	12	-	28
	まなび教室	15	8	1	16	40
下鴨小学校 放課後ほっと広場	学童クラブ機能	10	20	16	-	46
	まなび教室	29	23	24	6	82
西大路小学校 放課後ほっと広場	学童クラブ機能	6	12	6	-	24
	まなび教室	8	10	11	31	60
九条弘道小学校 放課後ほっと広場	学童クラブ機能	8	8	7	-	23
	まなび教室	10	6	3	8	27
嵯峨小学校 放課後ほっと広場	学童クラブ機能	22	21	22	-	65
	まなび教室	50	64	45	54	213
花園小学校 放課後ほっと広場	学童クラブ機能	6	8	2	-	16
	まなび教室	19	22	17	20	78
竹の里小学校 放課後ほっと広場	学童クラブ機能	19	14	4	-	37
	まなび教室	20	29	12	16	77
北醍醐小学校 放課後ほっと広場	学童クラブ機能	10	17	9	1	37
	まなび教室	-	19	12	6	37

## 2 主な取組状況（平成26年度）

（1）各ほっと広場での連携事業実施状況

九条弘道小学校放課後ほっと広場	書道教室・書き初め
花園小学校放課後ほっと広場	ハロウィン
竹の里小学校放課後ほっと広場	手作り教室
北醍醐小学校放課後ほっと広場	読書会
嵯峨小学校放課後ほっと広場	（利用状況調整会議）

※花園のハロウィンは参加希望者多数のため、実施方法を変更して実施した。

※嵯峨の会議は、双方の利用人数が多くなったため、登録児童の動きや所在確認のルールについて打合せが行われたものである。

(2) 放課後ほっと広場交流事業

ア 「放課後ほっと広場及び学童保育所交流夏祭り」の開催

日時 平成26年8月2日(土) 10:00~15:00

場所 東山いきいき活動センター 多目的ホール他

参加 放課後ほっと広場とまなび教室及び三条学童保育所の登録児童

内容 影絵鑑賞, 交流ゲーム他

登録区分	参加児童数
「学童クラブ」機能登録児童	128
放課後まなび教室のみ登録児童	16
合 計	144

イ 「放課後ほっと広場及び学童保育所交流 めり絵コンテスト」の開催

日時 平成26年10月~11月

参加 放課後ほっと広場及び三条学童保育所

内容 オリジナル作成のめり絵によるコンテスト

ウ 「放課後ほっと広場及び学童保育所交流 めり絵巡回展」の開催

日時 平成26年11月~平成27年2月

場所 各放課後ほっと広場(各1週間程度)

参加 放課後ほっと広場及び三条学童保育所

内容 各小学校等でのめり絵コンテスト入選作品(77点)展示