

京都市放課後対策事業検討委員会

会 議 次 第

- 1 日時 平成21年9月10日（木）午前11時～
- 2 場所 京都市教育相談総合センター（こどもパトナ） 1階会議室
- 3 次第
 - （1）開会
 - （2）実施状況の報告
 - （3）今後の放課後対策事業のあり方について
 - （4）閉会

(設置)

第1条 放課後の児童の安全で健やかな活動場所を確保し、総合的な放課後対策として実施する施策の在り方について検討するため、京都市放課後対策事業検討委員会（以下「委員会」という。）を設置する。

(検討事項)

第2条 委員会は、次に掲げる事項を検討する。

- (1) 本市の総合的な放課後対策事業の運営方策等に関すること。
- (2) その他放課後の児童の居場所づくりに関すること。

(組織)

第3条 委員会は、委員10人程度をもって組織する。

2 委員は、京都市長が委嘱する。

(委員の任期)

第4条 委員の任期は1年とする。ただし、再任をさまたげない。

(委員長及び副委員長)

第5条 委員会に、委員長1人及び副委員長2人を置く。

- 2 委員長は、委員の互選により選出する。
- 3 副委員長は、委員長が指名する。
- 4 委員長は、委員会を代表し、会務を総理する。
- 5 副委員長は、委員長を補佐し、委員長に事故あるときはその職務を代理する。

(会議)

第6条 委員会は、委員長が召集する。

- 2 委員長は、委員会の議長となる。
- 3 委員会は、委員の2分の1以上が出席しなければ、これを開くことができない。
- 4 委員長は、会議において必要があると認めるときは、関係者の出席を求め、説明等を徴することができる。

(専門委員)

第7条 委員会に、専門委員を置くことができる。

- 2 委員長は、会議において専門的な事項を協議する際に、専門委員の出席を求め、意見等を徴することができる。

(庶務)

第8条 委員会の庶務は、京都市保健福祉局子育て支援部児童家庭課及び京都市教育委員会事務局生涯学習部において行う。

(委任)

第9条 この要綱に定めるもののほか、委員会に関し必要な事項は、委員長が定める。

附 則

(施行期日)

- 1 この要綱は、平成19年5月16日から施行する。

(第1回の会議の招集の特例)

- 2 第6条第1項の規定に関わらず、第1回の委員会は、京都市長が召集する。

(施行期日)

- 3 この要綱は、平成20年6月1日から施行する。

資料2

平成20年度

放課後まなび教室 実施状況

<19年度開設 50校区>

<20年度開設 65校区>

支部	校 区	日数	対象児童	登録児童				
				4年	5年	6年	計	率
北上	鳳徳	4	137	5	7	4	16	11.7
	紫竹	5	134	9	7	6	22	16.4
	鷹峯	3	113	13	1	3	17	15.0
北下	楽只	3	34	5	1	1	7	20.6
上京	西陣中央	5	274	28	15	9	52	19.0
	正親	5	80	2	15		17	21.3
中京	朱雀第八	5	226	41	36	4	81	35.8
下京	西大路	3	68	10	13	4	27	39.7
南	陶化	3	93	6	11	8	25	26.9
	山王	3	61	8	4	3	15	24.6
	吉祥院	5	252	31	24	7	62	24.6
	上鳥羽	3	170	5	2	5	12	7.1
	大藪	3	243	9	24	1	34	14.0
	八瀬	4	30	6	5	1	12	40.0
左北	大原	4	29	7	4	6	17	58.6
	第四錦林	5	159	10	13	12	35	22.0
左南	養正	3	99	8	2	6	16	16.2
	養徳	3	196	11		5	16	8.2
	下鴨	5	185	14	5	6	25	13.5
	修学院	5	347	27	18	3	48	13.8
東山	今熊野	5	106	4	8	11	23	21.7
山科	西野	3	125	12	8	21	41	32.8
	勧修	5	362	17	17		34	9.4
	百々	4	323	9	3		12	3.7
右北	嵯峨	5	290	17	10	8	35	12.1
	常磐野	5	355	9	3	5	17	4.8
	嵯峨野	3	387	23	22	2	47	12.1
	御室	5	210	13	26	9	48	22.9
	宇多野	5	221	14	12	1	27	12.2
	花園	3	152	25	6	1	32	21.1
右南	太秦	5	505	9	15	3	27	5.3
	南太秦	3	185	11	7	1	19	10.3
	安井	5	174	14	17	15	46	26.4
	西京極	5	346	36	28	13	77	22.3
	西京極西	5	118	19	9	9	37	31.4
西東	川岡	4	308	8	9	3	20	6.5
西西	竹の里	5	110	19	2	4	25	22.7
伏中	福西	5	169	12	12	11	35	20.7
	藤ノ森	5	326	9	4	2	15	4.6
	砂川	5	239	8	14	12	34	14.2
伏東	竹田	3	174	11	5	2	18	10.3
	春日野	3	194	12	2	3	17	8.8
	醍醐西	3	185	8	12		20	10.8
伏西	北醍醐	5	84	6	5	17	28	33.3
	伏見板橋	4	250	13	9	17	39	15.6
	下鳥羽	3	272	7	5	5	17	6.3
	納所	3	183	14	8	6	28	15.3
	向島藤の木	5	184	7	16	2	25	13.6
	向島南	5	234	11	6	2	19	8.1
小 計	二の丸北	5	58	11	5	1	17	29.3
	小 計		9759	643	512	280	1435	14.7

<1～3年生 試行実施 12校区>

支部	校 区	日数	対象	1年	2年	3年	計	率
下京	六条院	3	59		2	2	4	6.8
南	九条弘道	3	98	3	9	3	15	15.3
	大原	4	29	7	6	10	23	79.3
左北	静原	3	9	7	1		8	88.9
	鞍馬	3	5	1		4	5	100.0
左南	第三錦林	3	134		1	1	2	1.5
	新洞	3	33	5	9	7	21	63.6
東山	一橋	5	65	1	3		4	6.2
右北	嵯峨	5	257	30	8	10	48	18.7
伏東	京北第二	3	29	2	3	12	17	58.6
	北醍醐	5	91	15	11	5	31	34.1
伏西	二の丸北	5	41	8	4	2	14	34.1
1～3年生 合計			850	79	57	56	192	22.6

支部	校 区	日数	対象児童	4年	5年	6年	計	率
北上	上賀茂	3	281	11	11	3	25	8.9
	大宮	3	420	4	8	9	21	5.0
北下	紫野	3	156	17	10	10	37	23.7
	金閣	3	380	13	10	8	31	8.2
上京	乾隆	3	119	8			8	6.7
	翔鸞	3	135	4	7		11	8.1
	仁和	3	221	9	8	13	30	13.6
	二条城北	4	237	12	8	4	24	10.1
中京	御所南	3	476	21	20	7	48	10.1
	高倉	3	268	17	14	8	39	14.6
	朱雀第一	3	271	13	4	3	20	7.4
	朱雀第二	3	121	9	11	3	23	19.0
下京	洛央	3	261	7	10	6	23	8.8
	六条院	3	61	7	2		9	14.8
	光徳	3	164	13	7	1	21	12.8
	七条	3	160	3	7	1	11	6.9
南	九条弘道	3	96	1	8	4	13	13.5
	唐橋	3	247	11	10	1	22	8.9
	東和	3	170	9	5	1	15	8.8
	祥栄	3	191	7	14	8	29	15.2
左北	久世西	3	324	16	11	13	40	12.3
	明德	3	281	7	4	2	13	4.6
	市原野	3	169	4	6	1	11	6.5
	静原	3	14		3	3	6	42.9
左南	鞍馬	4	20	8	5	7	20	100.0
	第三錦林	3	138	3	3	1	7	5.1
東山	新洞	3	39	3	8	2	13	33.3
	松ヶ崎	3	196	9	2	6	17	8.7
山科	一橋	5	65	15	4	3	22	33.8
	月輪	5	95	14	7	1	22	23.2
	山階	3	156	10	1	4	15	9.6
	安朱	3	113	6	1	1	8	7.1
右北	鏡山	3	312	11		5	16	5.1
	陵ヶ岡	5	205	18	3		21	10.2
	音羽川	3	236	2	5	7	14	5.9
	大塚	3	379	3	2	2	7	1.8
右南	小野	3	325	4	3		7	2.2
	広沢	4	237	4	10	7	21	8.9
	嵐山	3	243	14	4	2	20	8.2
	京北第二	3	41	8	17	16	41	100.0
西東	梅津	3	246	9	6		15	6.1
	梅津北	3	217	18	14	9	41	18.9
	葛野	3	284	8	12	7	27	9.5
	川岡東	3	267	3	16		19	7.1
伏中	松尾	3	469	5	7	6	18	3.8
	桂川	3	413	2	5		7	1.7
	新林	3	246	23	4	6	33	13.4
	上里	3	164	20	17	4	41	25.0
伏東	大原野	3	143	9	7	10	26	18.2
	深草	3	431	20	10	4	34	7.9
	藤城	5	173	6	1	5	12	6.9
	桃山	3	294	15	2	2	19	6.5
伏西	桃山南	3	214	4	3	3	10	4.7
	醍醐	3	217	14	7	1	22	10.1
	小栗栖	3	84	9	14	10	33	39.3
	小栗栖宮山	3	191	5	5	2	12	6.3
	日野	3	259	17	1		18	6.9
	伏見南浜	3	298	4	5		9	3.0
	伏見住吉	3	237	23	2		25	10.5
	横大路	3	97	9	7	1	17	17.5
	向島	3	153	11	10		21	13.7
	神川	3	383	14	11	6	31	8.1
小 計	久我の杜	5	359	33	24	6	63	17.5
	明親	3	259	20	9	4	33	12.7
	美豆	3	245	11	4	12	27	11.0
4～6年生 合計			14366	667	476	271	1414	9.8
4～6年生 合計			24125	1310	988	551	2849	11.8

全学年 合計

24975

3041 12.2

資料3 放課後まなび教室 実施状況 (平成21年8月31日現在, 実施159校区)

	支部	校 区	日数	対象児童数			登録児童数										登録率		
				1-3計	4-6計	全計	1年	2年	3年	4年	5年	6年	1-3計	4-6計	全計	1-3率	4-6率	全率	
19 年度開設 50校区	北上	鳳徳	4		121	121					4	6	1		11	11		9.1	9.1
		紫竹	5	77	138	215		13	9	17	4	3	22	24	46	28.6	17.4	21.4	
		鷹峯	3		113	113				6	10	1		17	17		15.0	15.0	
	北下	楽只	3		34	34				5	4	1		10	10		29.4	29.4	
		西陣中央	5	187	290	477		13	18	10	26	4	31	40	71	16.6	13.8	14.9	
	上京	正親	5		74	74				13	1	15		29	29		39.2	39.2	
		朱雀第八	5	128	240	368		28	18	24	26	20	46	70	116	35.9	29.2	31.5	
	中京	西大路	3		78	78				7	11			18	18		23.1	23.1	
		陶化	3	44	79	123		7	5	11	5	9	12	25	37	27.3	31.6	30.1	
	南	山王	3	36	60	96		4	2		5	6	6	11	17	16.7	18.3	17.7	
		吉祥院	5	246	267	513	7	8	17	23	9	6	32	38	70	13.0	14.2	13.6	
		上鳥羽	3	136	177	313		8	8	3	2		16	5	21	11.8	2.8	6.7	
		大藪	3		260	260				11	13	2		26	26		10.0	10.0	
		八瀬	4	18	30	48		9				1	9	1	10	50.0	3.3	20.8	
	左北	大原	4	29	29	58	7	5	7	8	8	2	19	18	37	65.5	62.1	63.8	
		第四錦林	4	87	153	240			4	6	4	2	4	12	16	4.6	7.8	6.7	
	左南	養正	3	64	90	154		6	2	5	2	3	8	10	18	12.5	11.1	11.7	
		養徳	3	67	205	272			1	3	1		1	4	5	1.5	2.0	1.8	
		下鴨	5	97	168	265		16	14	16	11	3	30	30	60	30.9	17.9	22.6	
		修学院	5	227	364	591		19	3	20	6	3	22	29	51	9.7	8.0	8.6	
		今熊野	5	70	91	161		17		4	3	9	17	16	33	24.3	17.6	20.5	
	山科	西野	3	37	124	161			7	13	10	12	7	35	42	18.9	28.2	26.1	
		勧修	3	253	337	590		17	9	8	2	9	26	19	45	10.3	5.6	7.6	
		百々	5	221	316	537		23	14	9	4	1	37	14	51	16.7	4.4	9.5	
	右北	嵯峨	5	186	277	463		44	14	17	17	5	58	39	97	31.2	14.1	21.0	
		常磐野	5	215	338	553		14	6	8	9	4	20	21	41	9.3	6.2	7.4	
		嵯峨野	3	272	403	675		23	10	15	19	8	33	42	75	12.1	10.4	11.1	
		御室	5	107	189	296		7	13	15	9	16	20	40	60	18.7	21.2	20.3	
		宇多野	3	219	223	442	6	8	2	10	12	4	16	26	42	7.3	11.7	9.5	
		花園	3	90	141	231		8	4	6	25	1	12	32	44	13.3	22.7	19.0	
		太秦	5	327	501	828		24	21	8	9	13	45	30	75	13.8	6.0	9.1	
	右南	南太秦	3	109	171	280		6	13	7	1	2	19	10	29	17.4	5.8	10.4	
		安井	5	108	190	298		3	9	7	9	15	12	31	43	11.1	16.3	14.4	
		西京極	5	246	337	583		38	21	22	25	17	59	64	123	24.0	19.0	21.1	
		西京極西	5	140	124	264	25	22	28	10	7	1	75	18	93	53.6	14.5	35.2	
	西東	川岡	3	191	315	506		17		7	5		17	12	29	8.9	3.8	5.7	
西西	竹の里	5	102	115	217	2	14	24	11	9		40	20	60	39.2	17.4	27.6		
	福西	5	103	181	284		16	1	3	10	2	17	15	32	16.5	8.3	11.3		
伏中	藤ノ森	5	235	317	552		12	2	6	5		14	11	25	6.0	3.5	4.5		
	砂川	3	230	230	460	8	2	7	3			17	3	20	7.4	1.3	4.3		
	竹田	3	62	180	242			6	3	11	1	6	15	21	9.7	8.3	8.7		
伏東	春日野	3	120	188	308		4	1	9	4	2	5	15	20	4.2	8.0	6.5		
	醍醐西	3	117	184	301		4	6	7	9	2	10	18	28	8.5	9.8	9.3		
	北醍醐	5	62	85	147		17	16	5	3	4	33	12	45	53.2	14.1	30.6		
伏西	伏見板橋	4	184	254	438		31	15	9	10	8	46	27	73	25.0	10.6	16.7		
	下鳥羽	5	300	273	573	7	5		4	4	2	12	10	22	4.0	3.7	3.8		
	納所	3	138	186	324		12	13	6	9	6	25	21	46	18.1	11.3	14.2		
	向島藤の木	5	88	162	250		18	5	9	4	10	23	23	46	26.1	14.2	18.4		
	向島南	5	163	245	408		19	5	7	6	5	24	18	42	14.7	7.3	10.3		
	二の丸北	4	25	57	82		5					5		5	20.0		6.1		
小 計				6163	9704	15867	62	566	380	440	404	241	1008	1085	2093	16.4	11.2	13.2	

	支部	校 区	日数	対象児童数			登録児童数										登録率		
				1-3計	4-6計	全計	1年	2年	3年	4年	5年	6年	1-3計	4-6計	全計	1-3率	4-6率	全率	
20 年度開設 65校区	北上	上賀茂	3		255	255					10	8	6		24	24		9.4	9.4
		大宮	3	412	414	826				9	7	4	7	9	18	27	2.2	4.3	3.3
	北下	紫野	3	104	156	260		23	9	14	11	7	32	32	64	30.8	20.5	24.6	
		金閣	3	111	387	498				6	14	12	9	6	35	41	5.4	9.0	8.2
	上京	乾隆	3	77	113	190		4	5	6	10	10	9	26	35	11.7	23.0	18.4	
		翔鸞	3	109	132	241	4	12	3	5			19	5	24	17.4	3.8	10.0	
		仁和	3		207	207					12	13	8		33	33		15.9	15.9
		二条城北	4	148	214	362		14	20	20	10	7	34	37	71	23.0	17.3	19.6	
	中京	御所南	3	370	505	875		41	20	20	6	4	61	30	91	16.5	5.9	10.4	
		高倉	3	181	261	442		19	13	8	11	8	32	27	59	17.7	10.3	13.3	
		朱雀第一	3	202	269	471		17	11	8	11	3	28	22	50	13.9	8.2	10.6	
		朱雀第二	3	71	113	184		7	5	13	7	10	12	30	42	16.9	26.5	22.8	
	下京	洛央	3	182	256	438		17	12	6	2	7	29	15	44	15.9	5.9	10.0	
		六条院	3	43	57	100		2	6	4	8	1	8	13	21	18.6	22.8	21.0	
		光徳	3		173	173					5	9	2		16	16		9.2	9.2
		七条	3	118	168	286		12	2	10	3	4	14	17	31	11.9	10.1	10.8	
	南	九条弘道	5	93	103	196	3	12	4	5		5	19	10	29	20.4	9.7	14.8	
		唐橋	3	185	266	451		8	6	12	10	10	14	32	46	7.6	12.0	10.2	
		東和	3	89	156	245		2	7	4	2	1	9	7	16	10.1	4.5	6.5	
		祥栄	3	138	200	338		10	7	11	5	5	17	21	38	12.3	10.5	11.2	
		久世西	3	227	316	543		4	11	4	9	2	15	15	30	6.6	4.7	5.5	
		明德	4		281	281					7	7	2		16	16		5.7	5.7
	左北	市原野	3	107	172	279		7	14	10	2	2	21	14	35	19.6	8.1	12.5	
		静原	5	12	7	19	2	8	2		3	3	12	6	18	100.0	85.7	94.7	
		鞍馬	4	2	16	18	1	1		4	7	5	2	16	18	100.0	100.0	100.0	
	左南	第三錦林	3	94	131	225		2	3	1	3	2	5	6	11	5.3	4.6	4.9	
		新洞	3	24	46	70	1	4	10	5	1	4	15	10	25	62.5	21.7	35.7	
		松ヶ崎	4	111	180	291		18	10	16	12	4	28	32	60	25.2	17.8	20.6	
	東山	一橋	5	62	67	129	9	3	10	7	11	4	22	22	44	35.5	32.8	34.1	
		月輪	5	85	103	188	5	14	16	13	7	6	35	26	61	41.2	25.2	32.4	
	山科	山階	3	83	144	227		14	14	3	5		28	8	36	33.7	5.6	15.9	
		安朱	3	89	117	206		10	3	2	3	1	13	6	19	14.6	5.1	9.2	
		鏡山	3	98	298	396			10	2	6		10	8	18	10.2	2.7	4.5	
		陵ヶ岡	4	128	190	318		16	8	5	12	1	24	18	42	18.8	9.5	13.2	
		音羽川	3	158	227	385		26	10	13	4	4	36	21	57	22.8	9.3	14.8	
		大塚	3	245	393	638		10	10	3	4	1	20	8	28	8.2	2.0	4.4	
	右北	小野	3	182	321	503		16	1	7	7	1	17	15	32	9.3	4.7	6.4	
		広沢	4	61	233	294			11	9	5	5	11	19	30	18.0	8.2	10.2	
		嵐山	3	161	235	396		18	9	4	8	3	27	15	42	16.8	6.4	10.6	
		京北第二	3	23	37	60	6	10	7	12	8	17	23	37	60	100.0	100.0	100.0	
	右南	梅津	3	173	240	413		13	5	3	8	3	18	14	32	10.4	5.8	7.7	
		梅津北	5	232	219	451	20	22	16	2	15	5	58	22	80	25.0	10.0	17.7	
		葛野	5	166	259	425		10	13	9	8	10	23	27	50	13.9	10.4	11.8	
	西東	川岡東	3	172	251	423		4	8	2		6	12	8	20	7.0	3.2	4.7	
		松尾	3	456	468	924	11	9	14	6	6	6	34	18	52	7.5	3.8	5.6	
		桂川	3	273	434	707			5	3		7	5	10	15	1.8	2.3	2.1	
	西西	新林	3	85	241	326				2	11			13	13		5.4	4.0	
		上里	3	56	162	218				21	8	18	6	21	32	53	37.5	19.8	24.3
		大原野	3		144	144					2	6	4		12	12		8.3	8.3
	伏中	深草	3	131	419	550			35	16	15	10	35	41	76	26.7	9.8	13.8	
		藤城	5	109	172	281		1	5	4	4	2	6	10	16	5.5	5.8	5.7	
		桃山	3	209	321	530		8	15	8	9	1	23	18	41	11.0	5.6	7.7	
		桃山南	3	64	204	268			3	5	4		3	9	12	4.7	4.4	4.5	
	伏東	醍醐	3	155	214	369		15	2	4	6	8	17	18	35	11.0	8.4	9.5	
		小栗栖	3	48	98	146		9		19	14	9	9	42	51	18.8	42.9	34.9	
		小栗栖宮山	3	123	192	315		1		11	3		1	14	15	0.8	7.3	4.8	
		日野	3	173	259	432		12	5	17	5		17	22	39	9.8	8.5	9.0	
	伏西	伏見南浜	3	198	308	506		16	16	7	7	3	32	17	49	16.2	5.5	9.7	
		伏見住吉	4	153	225	378		36	20	14	8	2	56	24	80	36.6	10.7	21.2	
		横大路	3	64	84	148		16	7	7	3	5	23	15	38	35.9	17.9	25.7	
		向島	4	101	147	248		12	11	8	11	7	23	26	49	22.8	17.7	19.8	
		神川	5	244	383	627		24	14	9	7	9	38	25	63	15.6	6.5	10.0	
		久我の杜	5	232	346	578		39	24	15	12	12	63	39	102	27.2	11.3	17.6	
		明親	4	125	249	374		5	8	2	4	3	13	9	22		3.6	5.9	
		美豆	3		226	226					6	7	5		18	18		8.0	8.0
	小 計				8327	14184	22511	62	633	551	510	457	304	1246	1271	2517	15.0	9.0	11.2

	支部	校 区	日数	対象児童数			登録児童数										登録率		
				1-3計	4-6計	全計	1年	2年	3年	4年	5年	6年	1-3計	4-6計	全計	1-3率	4-6率	全率	
21 年 度 開 設 44 校 区	北上	元町	3	42	50	92		13	16	7	2	3	29	12	41	69.0	24.0	44.6	
		柞野	3	239	348	587		19	22	3	3	1	41	7	48	17.2	2.0	8.2	
		雲ヶ畑	4	1	4	5		1		3	1		1	4	5	100.0	100.0	100.0	
	北下	紫明	3	102	109	211	12	13	5	1	2	2	30	5	35	29.4	4.6	16.6	
		柏野	3	34	67	101		9	8	8	2	1	17	11	28	50.0	16.4	27.7	
		衣笠	3	102	174	276		12	4	10	5		16	15	31	15.7	8.6	11.2	
		大將軍	3	68	116	184		8	9	8	4	6	17	18	35	25.0	15.5	19.0	
		中川	3	5	6	11	1	1	3	2	1	3	5	6	11	100.0	100.0	100.0	
	上京	京極	3	54	76	130		12	8	6	2	4	20	12	32	37.0	15.8	24.6	
	中京	洛中	3	47	84	131		3		2	4	1	3	7	10	6.4	8.3	7.6	
		朱雀第三	3	201	187	388		21	14	6	3	5	35	14	49	17.4	7.5	12.6	
		朱雀第四	3	153	174	327	4	3	2	1			9	1	10	5.9	0.6	3.1	
		朱雀第六	3	60	91	151		5	1	2	2	2	6	6	12		6.6	7.9	
		植柳	3	41	43	84	3	2	3	2	1	4	8	7	15	19.5	16.3	17.9	
	下京	崇仁	3	18	25	43		4	6	2	1	7	10	10	20	55.6	40.0	46.5	
		梅小路	3	91	129	220		21	16	15	15	3	37	33	70	40.7	25.6	31.8	
		九条塔南	3	148	151	299	3	1	9		5		13	5	18	8.8	3.3	6.0	
	南	南大内	3	50	83	133		8	9	15	1	4	17	20	37	34.0	24.1	27.8	
		祥豊	3	122	184	306		7	8	6	3	5	15	14	29	12.3	7.6	9.5	
	左北	岩倉南	5	219	286	505		2		28	6	3	2	37	39	0.9	12.9	7.7	
	左南	錦林	3	144	200	344		11	10	5	4	1	21	10	31	14.6	5.0	9.0	
		葵	3	144	217	361		23	14	4	1		37	5	42	25.7	2.3	11.6	
		上高野	3	123	178	301		10	18	16	9	3	28	28	56	22.8	15.7	18.6	
		修学院第二	3	111	160	271		4	6	6	4	2	10	12	22	9.0	7.5	8.1	
	東山	白川	3	80	79	159	8	2	3	6	5	4	13	15	28	16.3	19.0	17.6	
		新道	3	23	35	58		7	8	5	5		15	10	25	65.2	28.6	43.1	
		六原	3	36	35	71	3	9	3	7			15	7	22	41.7	20.0	31.0	
		東山	3	80	88	168	1	9	8	4	6		18	10	28	22.5	11.4	16.7	
	山科	山階南	3	205	338	543		33	11	2	5	2	44	9	53	21.5	2.7	9.8	
	右北	宕陰	3	3	3	6		3		1	1	1	3	3	6	100.0	100.0	100.0	
		京北第一	3	54	73	127	18	16	20	22	28	23	54	73	127	100.0	100.0	100.0	
		京北第三	4	39	38	77	12	14	13	12	14	12	39	38	77	100.0	100.0	100.0	
西東	檜原	3		429	429				17	21	6		44	44		10.3	10.3		
	松陽	3	186	293	479		7	1	3	1		8	4	12	4.3	1.4	2.5		
	桂	3	146	227	373		11	8				19		19	13.0		5.1		
	桂徳	5		219	219				19	6	3		28	28		12.8	12.8		
	桂東	3		267	267				9	10	2		21	21		7.9	7.9		
西西	大枝	3	209	224	433	3	3	14	7	4	2	20	13	33	9.6	5.8	7.6		
	境谷	3	103	146	249		8	3				11		11	10.7		4.4		
伏中	稲荷	3	55	94	149		6	7	5		3	13	8	21	23.6	8.5	14.1		
	桃山東	3	63	204	267			15	5	2	4	15	11	26	23.8	5.4	9.7		
伏東	池田	3	104	171	275		6	9	5	4	7	15	16	31	14.4	9.4	11.3		
	池田東	3	109	135	244		9	5	5		3	14	8	22	12.8	5.9	9.0		
	石田	3	106	111	217	3	6	2	3		1	11	4	15	10.4	3.6	6.9		
小 計				3920	6351	10271	71	362	321	295	193	133	754	621	1375	19.2	9.8	13.4	
全 市 計				18410	30239	48649	195	1561	1252	1245	1054	678	3008	2977	5985	16.3	9.8	12.3	

資料4

「児童館・学童保育所」と「放課後まなび教室」との連携について

<協議の場>

○協議の場を立ち上げている校区：59校区（平成21年8月31日現在）

児童館が学校敷地内又は近接している：21校区

児童館が校区内に設置されているが、小学校から離れている：34校区

児童館が校区内に設置されていない：4校区

○参加者：児童館長と放課後まなび教室実行委員長、校長等

<実践例>

1 常磐野児童館と常磐野小学校放課後まなび教室の事業連携

○「折り紙あそび」：折り紙等を使ってカレンダーや指輪の作成。

○「切り紙教室」：毎週金曜日に児童館の事業にまなび教室の児童が参加

2 山科児童館と陵ヶ岡小学校放課後まなび教室の事業連携

○「ウォークラリー」

小学校を会場として10個のポイントを設定。5～6人ずつの児童館とまなび教室の混合グループを作りグループごとにウォークラリーを実施。

3 百々児童館と百々小学校まなび教室の事業連携

○ゲームの取組み

小学校の体育館を利用し、じゃんけん列車等のゲームを中心とした事業を実施。

4 横大路児童館と横大路小学校まなび教室の事業連携

○児童館行事への参加

ゲーム大会や母の日のプレゼント作りなど、児童館の事業にまなび教室の児童とスタッフが参加。

5 桃の里児童館と美豆小学校の事業連携

○児童館の夏季行事へのまなび教室児童が参加

大阪市立科学館と関西電力南港発電所を訪れ、電気に関する基礎知識の習得と、バス旅行で異年齢の児童の交流を図った。

※全体的に、児童館と放課後まなび教室が共同で企画するのではなく、児童館が企画した事業にまなび教室の児童、スタッフが参加する形態が多い。

など

<連携が進んでいない小学校区の課題>

○まなび教室が立ち上がったところで、連携の協議まで至っていない。

○どのような方法で連携をすればよいか分からず、具体的な連携につながっていない。

○児童館と放課後まなび教室との連携に対する意識の相違があるため連携が進んでいない。

○小学校と児童館の場所が離れているので、日常的に連携することが困難

など

<連携推進事業の実施>

目的：事業の取組を通し、放課後まなび教室と学童クラブの職員及び児童の交流を図り、今後の連携の足がかりとする。

日時：平成21年8月21日（金）13時半から

内容：夏休み期間を利用し、放課後まなび教室と学童クラブそれぞれの登録児童が、連携事業で実施するチームゲーム戦に向け活動し、当日のゲームに挑む。

当日は、ゲーム戦の他、科学あそびや運動遊びなど、子ども達同士が楽しみながら学べる内容で実施。

実績：①
数

参加者

	児童		職員(スタッフ)	
	児童館・学童	まなび教室	児童館・学童	まなびスタッフ
1年生	78	1	27	7
2年生	53	2		
3年生	84	3		
4年生	8	6		
5年生	2	3		
6年生	4	4		
合計	229	19	27	7

※10団体が参加。

②成果

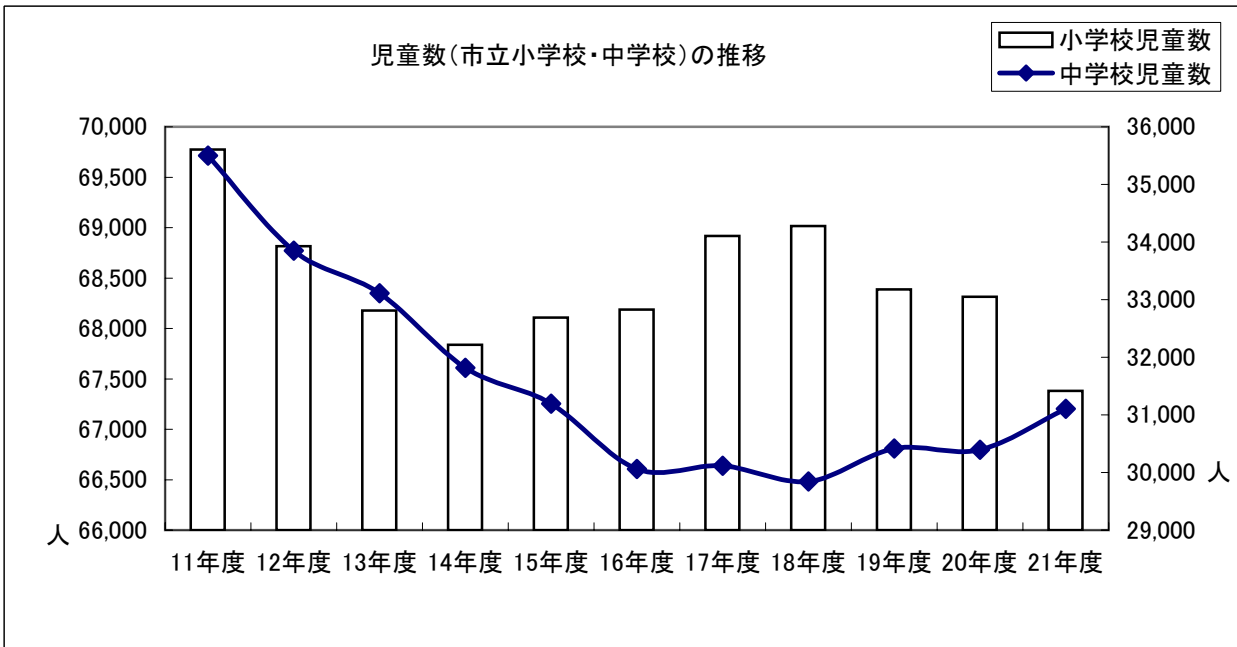
- ・「連携促進」が具体的な形で進められた。
→連携の意識付けや連携をモデル的に体験する機会になり、今後の連携のきっかけ作りになった。
- ・異年齢で取り組むモデルとなった。
- ・職員・スタッフの研修になった。

参考：8月22日（土）京都新聞（朝刊）

資料5-1

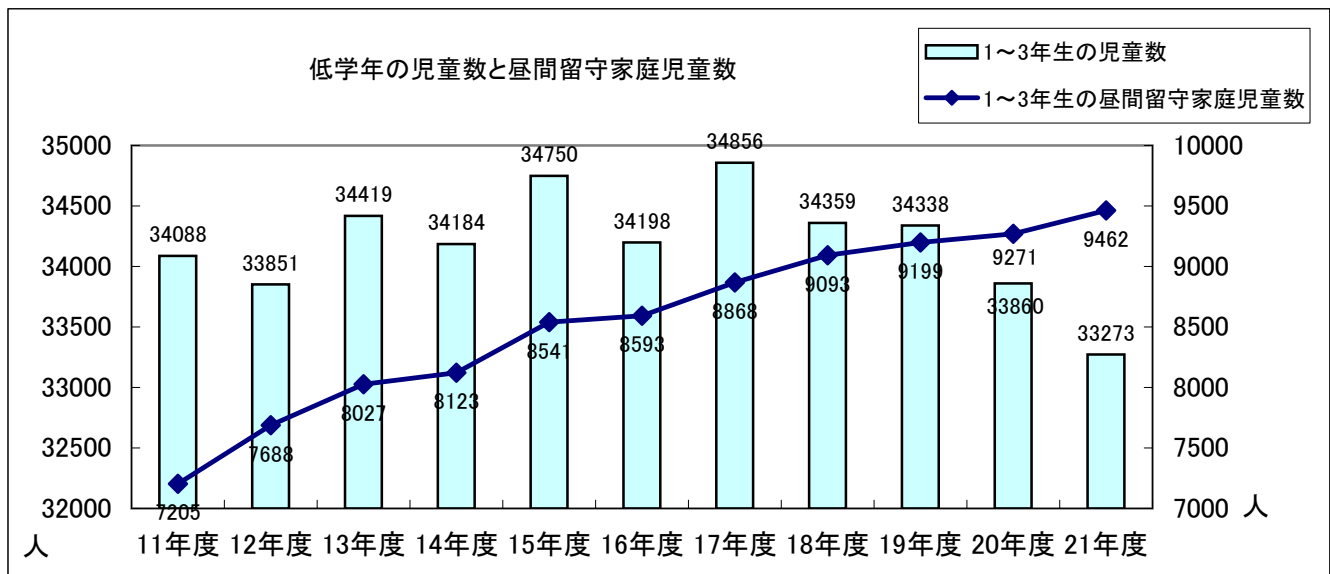
1. 児童数(市立小学校・中学校)の推移

	11年度	12年度	13年度	14年度	15年度	16年度	17年度	18年度	19年度	20年度	21年度
小学校児童数	69,775	68,815	68,178	67,839	68,108	68,188	68,917	69,017	68,387	68,314	67,381
中学校児童数	35,499	33,851	33,109	31,818	31,196	30,061	30,115	29,844	30,418	30,394	31,107



2. 小学校低学年の児童数及び昼間留守家庭児童数

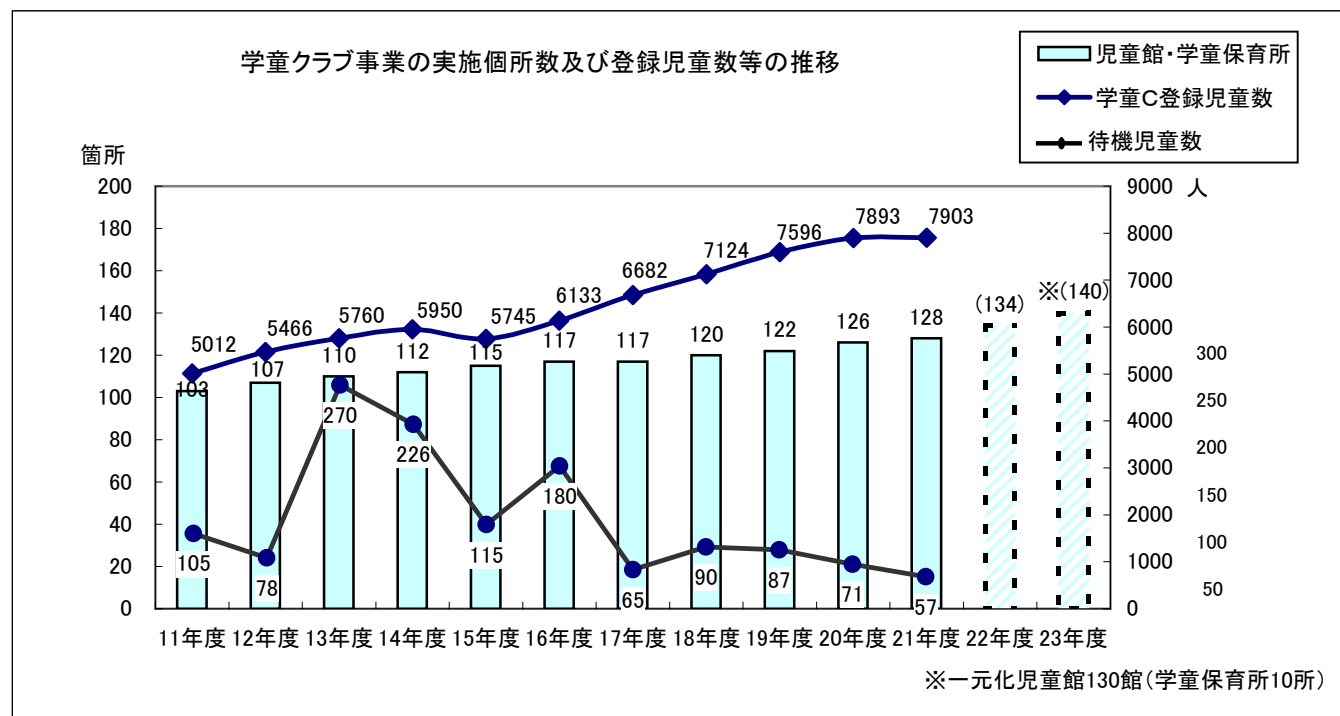
	11年度	12年度	13年度	14年度	15年度	16年度	17年度	18年度	19年度	20年度	21年度
1～3年生の児童数	34,088	33,851	34,419	34,184	34,750	34,198	34,856	34,359	34,338	33,860	33,273
1～3年生の昼間留守家庭児童数	7,205	7,688	8,027	8,123	8,541	8,593	8,868	9,093	9,199	9,271	9,462



資料5-2

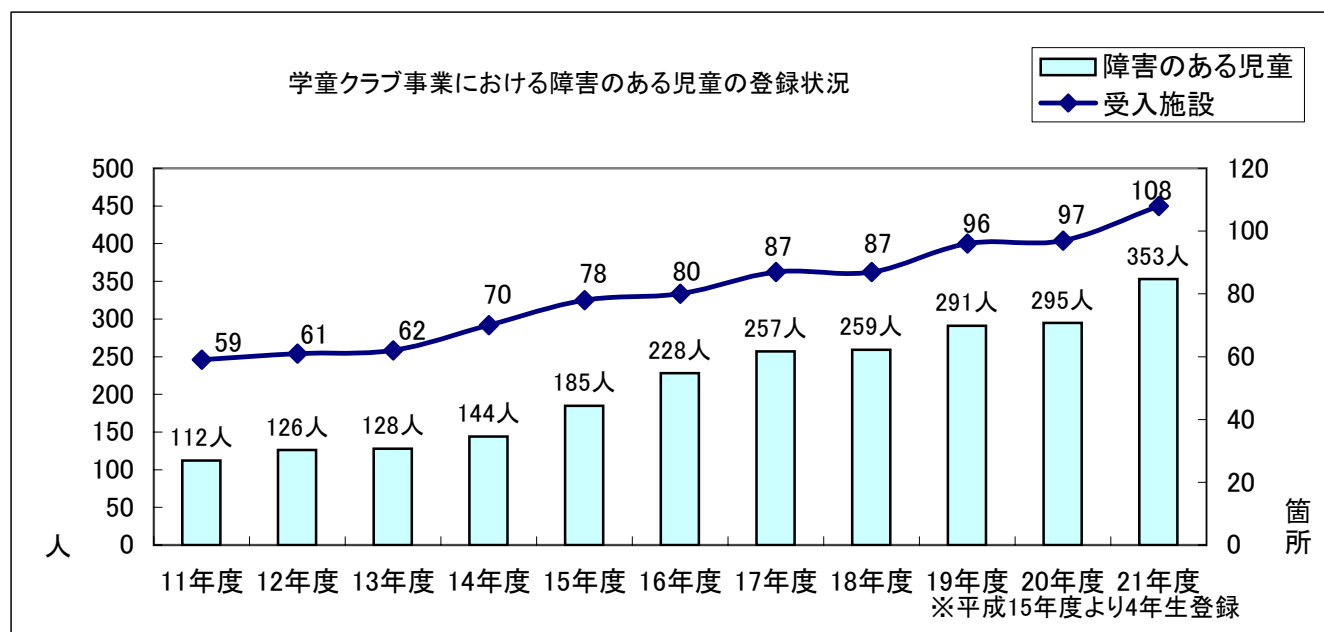
1. 学童クラブ事業の実施個所数と登録児童数等

	11年度	12年度	13年度	14年度	15年度	16年度	17年度	18年度	19年度	20年度	21年度
児童館・学童保育所	103	107	110	112	115	117	117	120	122	126	128
学童C登録児童数	5,012	5,466	5,760	5,950	5,745	6,133	6,682	7,124	7,596	7,893	7,903
待機児童数	105	78	270	226	115	180	65	90	87	71	57



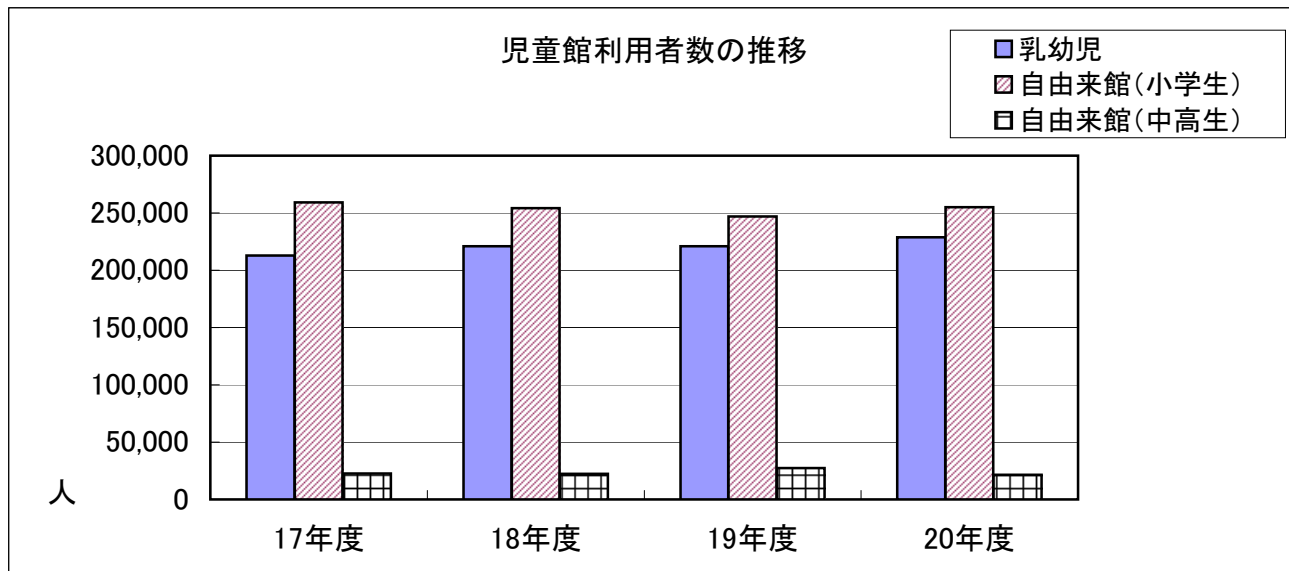
2. 学童クラブ事業における障害のある児童の登録状況

	11年度	12年度	13年度	14年度	15年度	16年度	17年度	18年度	19年度	20年度	21年度
障害のある児童	112	126	128	144	185	228	257	259	291	295	353
受入施設	59	61	62	70	78	80	87	87	96	97	108



3. 児童館利用者数の推移

	17年度	18年度	19年度	20年度
乳幼児	212,771	220,900	220,915	228,776
自由来館（小学生）	259,195	254,067	246,996	254,908
自由来館（中高生）	22,689	22,380	27,445	21,617



資料 5 - 3

一元化児童館整備状況一覧

1 平成21年4月現在の一元化児童館数

公設児童館	75館
民設児童館	36館
合 計	111館

2 平成21年度以降の整備予定

整備 13箇所（うち移転1箇所）

	区 名	名 称	整備完了時期	備考
継続 6	左京	京都市北白川児童館	10月開館予定	小学校敷地活用
	左京	京都市明德児童館	21年度	小学校敷地活用
	下京	京都市七条第三児童館	9月開館	小学校敷地活用
	南	京都市唐橋児童館	21年度	小学校敷地活用
	右京	京都市梅津北児童館	21年度	小学校敷地活用
	西京	京都市桂徳児童館	9月開館	小学校敷地活用
新規 7	左京	京都市錦林児童館	22年度	小学校敷地活用
	左京	京都市修学院第二児童館	21年度	小学校敷地活用
	山科	京都市西野児童館	21年度	小学校敷地活用
	南	京都市祥豊児童館(仮称)	22年度	小学校敷地活用
	伏見	京都市向島南児童館	21年度	小学校敷地活用
	右京	うたの・ひこばえ児童館	7月開館	民設
	右京	京都市太秦児童館<移転整備>	21年度	右京保健所跡地活用

設計 7箇所

	区 名	名 称	整備完了時期	備考
新規	左京	京都市岩倉南児童館(仮称)	22年度	小学校敷地活用
	中京	京都市朱雀第三児童館(仮称)	22年度	JR山陰線高架下活用
	山科	京都市音羽児童館(仮称)	22年度	小学校校舎一部活用
	右京	京都市西京極西児童館(仮称)	22年度	小学校プール合築
	西京	京都市川岡東児童館(仮称)	22年度	小学校敷地活用
	伏見	京都市伏見板橋児童館(仮称)	22年度	伏見福祉事務所別館活用
	伏見	京都市桃山東児童館(仮称)	22年度	小学校敷地活用

3 一元化児童館130館整備達成時の設置状況

- ・72中学校区中64中学校区に設置(未設置8中学校区)
- ・179小学校区中125小学校区に設置(未設置54小学校区)

学童クラブ事業登録児童数(平成21年8月31日現在)

※分室のある児童館については、分室利用児童数を内数で示している。

NO1

館所名	登録児童数					延長利用児童数(内数)				
	1年	2年	3年	4年	計	1年	2年	3年	4年	計
大宮西野山児童館	19	22	6		47	1				1
紫野児童館	24	23	19	1	67	3	2	3		8
楽只児童館	8	9	5	1	23		1	1		2
柊野児童館	27	20	9		56	5	1			6
たかつかさ児童館	26	12	21	1	60	4	2			6
西賀茂児童館	27	21	25		73					0
紫竹児童館	19	26	15		60	1	6			7
上賀茂児童館	20	27	26	1	74	2	5	1		8
衣笠児童館	23	18	8		49	5	4	1		10
みょうしゅう児童館	25	10	5		40	5		1		6
柏野学童保育所	14	10	10	2	36	1	3			4
北区 計	232	198	149	6	585	27	24	7	0	58
上京児童館	25	22	11		58	2	2	2		6
西陣児童館	31	28	24	1	84	3	1	3		7
室町児童館	26	30	8		64	7	5	1		13
翔鸞学童保育所	13	12	6		31	1	3	1		5
信愛学童保育所	19	14	7		40	1	1			2
上京区 計	114	106	56	1	277	14	12	7	0	33
高野児童館	20	28	37		85	3	2	2		7
吉田児童館	22	13	16		51	4	3	2		9
松ヶ崎児童館	17	14	21		52	3				3
養正児童館	10	15	12		37	3				3
修学院児童館	18	21	15		54	1	2	1		4
村松児童館	25	22	8		55	5	6	1		12
白川児童館	25	30	16	1	72		5			5
市原野児童館	20	14	12		46		2			2
上高野児童館	18	23	24		65	4	7	3		14
葵児童館	22	9	2		33	2	3	1		6
錦林学童保育所	29	19	24		72	1	1	4		6
修学院学童保育所	18	26	18		62	3	2			5
一乗寺学童保育所	21	17	20		58	5	6	1		12
明德学童保育所	69	54	46	1	170	10	7	5		22
左京区 計	334	305	271	2	912	44	46	20	0	110
円町児童館	13	18	9		40					0
御前児童館	32	33	18		83		2	1		3
じゅらく児童館	24	21	8		53	4				4
壬生児童館	22	18	15		55					0
洛中児童館	39	16	10		65	4	2			6
同心児童館	47	43	17		107	10	10	3		23
中京区 計	177	149	77	0	403	18	14	4	0	36
新道児童館	13	6	3		22		1			1
今熊野児童館	17	7	13		37					0
清水児童館	21	8	5		34	2				2
小松谷児童館	12	11	6		29	2	2			4
東福寺児童館	24	11	6		41	4	2	1		7

館所名	登録児童数					延長利用児童数(内数)				
	1年	2年	3年	4年	計	1年	2年	3年	4年	計
一橋学童保育所	14	10	10		34					0
三条学童保育所	8	5	11		24					0
東山区 計	109	58	54	0	221	8	5	1	0	14
山科児童館	22	20	12	1	55	1	3			4
勤修児童館	40	17	6	1	64	1		1		2
四ノ宮児童館	33	29	10		72	1		2		3
大宅児童館	45	36	29	1	111	3	3			6
百々児童館	32	31	11		74	4	4	1		9
山階児童館	21	20	10	1	52	6	1	2		9
山階南児童館	24	16	19		59	1				1
花山児童館	24	14	14		52	2				2
大塚児童館	24	19	19	1	63	6	3	1		10
小野児童館	37	14	16		67	4				4
山科区 計	302	216	146	5	669	29	14	7	0	50
下京児童館	35	12	10		57	2	1	1		4
崇仁児童館	9	13	6	1	29	2	4	2		8
修徳児童館	23	25	17		65	3	3	4		10
七条第三児童館	43	32	23		98	2	2	1		5
下京区 計	110	82	56	1	249	9	10	8	0	27
洛陽児童館	40	26	26	2	94	8	2	3		13
希望の家児童館	8	4	3	1	16	2	1			3
中唐戸児童館	10	12	9		31	1	1	1		3
南大内児童館	9	6	10		25	1				1
山王児童館	15	13	8		36	2	2			4
山ノ本児童館	20	9	10		39	1		1		2
祥栄児童館	14	21	12		47					0
久世西児童館	33	29	10		72	2	2	2		6
吉祥院児童館	24	31	22		77	5	1	1		7
久世児童館	31	30	15		76					0
塔南の園児童館	26	27	18	1	72	4	6	2		12
東和学童保育所	19	11	23	1	54			3		3
唐橋学童保育所	31	23	18		72	5	1			6
南区 計	280	242	184	5	711	31	16	13	0	60
西京極児童館	30	19	15		64	4				4
御室児童館	19	15	14	1	49	5				5
太秦児童館	49	22	17		88					0
梅津児童館	39	21	18	1	79	4	1			5
山ノ内児童館	29	19	11		59					0
安井児童館	24	16	9		49	2	1			3
向上社児童館	33	17	17		67	5	4	1		10
常磐野児童館	24	18	15		57	2	4			6
嵯峨児童館	16	20	21	1	58	1	1			2
嵯峨野児童館	36	38	23	1	98	3	1			4
嵯峨広沢児童館	32	26	16		74	7	3	2		12
葛野児童館	24	20	22		66	1	1			2
うたの・ひこばえ児童館	13	14	5		32			2		2
右京区 計	368	265	203	4	840	34	16	5	0	55
桂児童館	20	21	21	1	63	2	3	2		7
西京児童館	15	13	10	1	39	4	1	1		6
新林児童館	18	17	11	1	47	3				3

館所名	登録児童数					延長利用児童数(内数)				
	1年	2年	3年	4年	計	1年	2年	3年	4年	計
檜原児童館	34	16	24		74	7	1	1		9
福西児童館	14	20	14		48		1			1
大原野児童館	15	27	11	1	54	3	4		1	8
つみき児童館	31	33	12	1	77	6	4			10
大枝児童館	22	20	9		51	5	3			8
桂東児童館	27	17	9		53	4	3	2		9
桂坂児童館	33	25	22	1	81	3	2	1		6
境谷児童館	19	18	19		56	4	1	4		9
嵐山東児童館	26	17	10		53					0
桂川児童館	31	13	18	1	63	8	1			9
上里児童館	14	19	16	1	50	1	3	2		6
松陽児童館	26	24	12		62	1	1	2		4
桂徳児童館	16	14	3		33	5	3			8
桂東学童保育所	29	24	23		76	1	3	1		5
白百合学童保育所	8	11	10		29	1	2	1		4
西京区 計	398	349	254	8	1,009	58	36	17	1	112
住吉児童館	32	30	25		87		1	2		3
深草児童館	29	36	22		87	4	4	1		9
淀児童館	26	20	19		65	2	3	1		6
納所城之内児童館	19	22	22	1	64	1	1	1	1	4
中山児童館	22	19	13		54	2	4	1		7
池田児童館	22	37	17		76	1	2			3
白菊児童館	18	16	11		45	5	2	2		9
うずらの里児童館	28	19	25		72	8	6	3		17
南浜児童館	29	23	18		70	4	3	1		8
みぎわ児童館	16	24	14	1	55	4	2			6
城南児童館	21	18	9		48	1				1
横大路児童館	22	22	13		57	4	2	3		9
春日野児童館	34	20	13	1	68		2	1		3
羽束師児童館	40	25	23		88	6	2			8
醍醐児童館	26	21	12		59		2	1		3
辰巳児童館	14	18	5	1	38	1	2			3
はなぶさ児童館	40	26	15		81	7	5			12
桃の里児童館	25	18	12		55	3				3
醍醐中央児童館	11	20	12		43		1			1
下鳥羽児童館	41	31	31	1	104	2	2	3		7
藤森竹田児童館	36	23	23		82	7	1	5		13
神川児童館	33	43	21	1	98	4		2		6
ももやま児童館	24	31	32		87	5	6	2		13
久我の杜児童館	29	36	12	1	78	3	5	3	1	12
藤城児童館	16	22	18		56	4	1	2		7
ふかくさ輝っず児童館	28	24	11		63	2				2
伏見板橋学童保育所	34	24	22		80	2	1	2		5
向島学童保育所	18	19	10		47	3	2			5
伏見区 計	733	687	480	7	1,907	85	62	36	2	185
全市 計	3,157	2,657	1,930	39	7,783	357	255	125	3	740