

＼京都市内のお店や施設の皆様に朗報！

“ふるさと納税”返礼品の新しいかたち

電子感謝券

の取り扱いが京都市でスタートします！

電子感謝券とは、ふるさと納税で寄付をいただいた市外の方へ、お礼の品として、市内の加盟店・施設で宿泊や食事、施設の利用に使っていただくことができる電子ポイントのことです。

観光客を呼び込むチャンスです！



電子感謝券のうれしい3つの特長

市内にある飲食店・土産物店・宿泊施設などの皆様が対象となります。



ここがうれしい！！

1

お店や施設に
観光客を呼ぶ
きっかけに

ここがうれしい！！

2

加盟店
手数料

0%


※電子感謝券の取扱いに限り

ここがうれしい！！

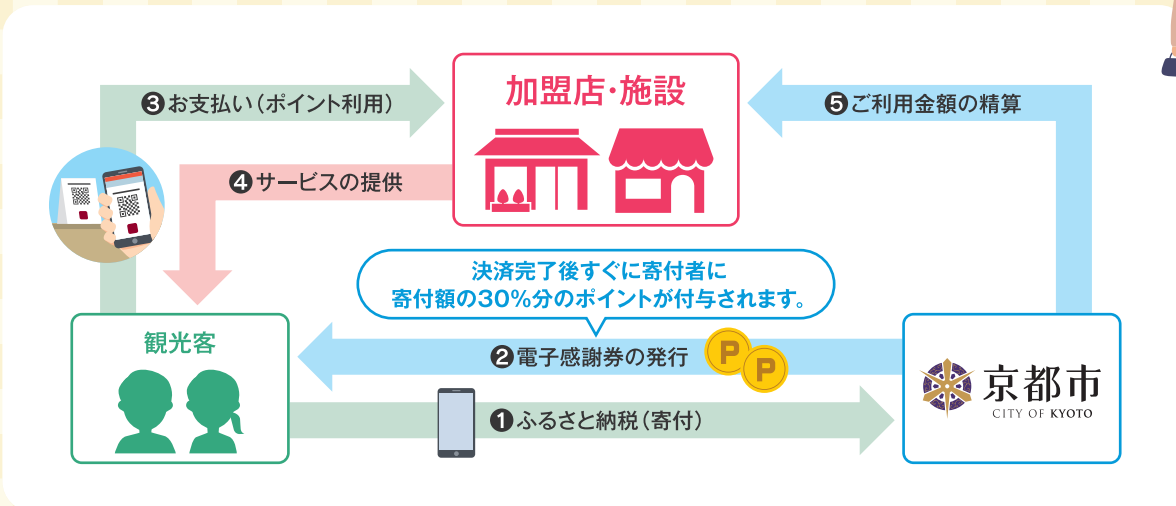
3

ご利用いただくための
事前準備は
カンタン

※お申し込みについては裏面のQ&A①を参照ください。



電子感謝券サービスの全体の流れ



電子感謝券のご利用方法はカンタン！ 詳しくは裏面へ▶

電子感謝券ご利用方法

A・Bの2パターンからご希望に応じて選択できます。


併用も可能

A レジ横にQRコードを設置する場合

加盟店側


事前準備

QRコードを印刷し、レジ横に掲示
※QRコードはCMS(管理サイト)より印刷できます







完了画面にてチェック

- 入力された金額は正しいですか?
- 表示されている自治体名や時間は正しいですか?
- チェックマークは点減していますか?



お客様側

- 電子感謝券アプリをダウンロード

- アプリにログインして「QRコード読取」を押下

- 店舗に掲示されたQRコードを読取

- 利用ポイントを入力し、赤いボタンをスライド


B スマートフォンにて専用アプリを使用する場合

加盟店側

事前準備

店舗用アプリをダウンロード


- 店舗用アプリにログイン、利用するポイントを入力

- お客様のアプリに表示されたQRコードを店舗用アプリで読取

- お客様のアプリに表示された確認コードを店舗用アプリに入力


お客様側

- 電子感謝券アプリをダウンロード

- アプリにログインして「QRコード表示」を押下

- QRコード表示画面

- QRコード表示画面


※イラスト・写真はイメージです。※精算はトヨタファイナンス(株)が受託しています。※QRコードは(株)デンソーウェブの登録商標です。

Q&A

① 申し込みはどのようにすれば良いですか？

右記の京都市のホームページ「京都市情報館」にアクセスいただき、要項・規約・申込書をダウンロードしてください。

要項・規約をよくお読みいただき、申込書に必要事項をご記入の上、右記のお申し込み先宛にメールでお申し込みください。

※添付ファイルにはパスワードを掛けてお送りください。

お申し込みにあたっての参考条件といたしましては、京都市内に店舗等があり、市内で“生産・加工されたもの”や“提供される体験・サービス”等の「地場産品」を取り扱っているなどの加盟条件があります。詳細はホームページをご確認ください。

その他、ご不明な点につきましては右記の京都市ふるさと納税デスクまでお問い合わせください。

京都市ホームページURL

<https://www.city.kyoto.lg.jp/gyozai/page/0000283113.html>

京都市 電子感謝券 募集 検索

お申し込み先メールアドレス

furusato-kyoto@jtb.com

京都市ふるさと納税デスク・電子感謝券担当(株式会社JTB京都支店内)

〒600-8023 京都市下京区河原町通松原上ル2丁目富永町338

京阪四条河原町ビル7階

TEL/075-365-7727 受付時間/平日 9:30~17:30

② お客様に利用いただいた料金はいつ振り込まれるのですか？

月に2回、月末振込みと翌月15日振込みです。

- 1~15日利用 ▶ 月末振込
- 16~末日利用 ▶ 翌月15日振込

当月							翌月							
SUN	MON	TUE	WED	THU	FRI	SAT	SUN	MON	TUE	WED	THU	FRI	SAT	
	1	2	3	4	5	6		1	2	3				
	7	8	9	10	11	12	13	4	5	6	7	8	9	10
	14	15	16	17	18	19	20	11	12	13	14	15	16	17
	21	22	23	24	25	26	27	18	19	20	21	22	23	24
	28	29	30	31				25	26	27	28	29	30	

③ 事前に準備するものはありますか？

電子感謝券専用のCMS(管理サイト)を利用するために、パソコンまたはスマートフォン、タブレット端末が必要です。

※CMSは各店舗の日々の利用状況(明細)の確認やレジ横へ掲示するQRコードの発行などを行える管理サイトです



パソコン

スマートフォン

タブレット