

新型コロナウイルス感染者数（京都市内，日別）

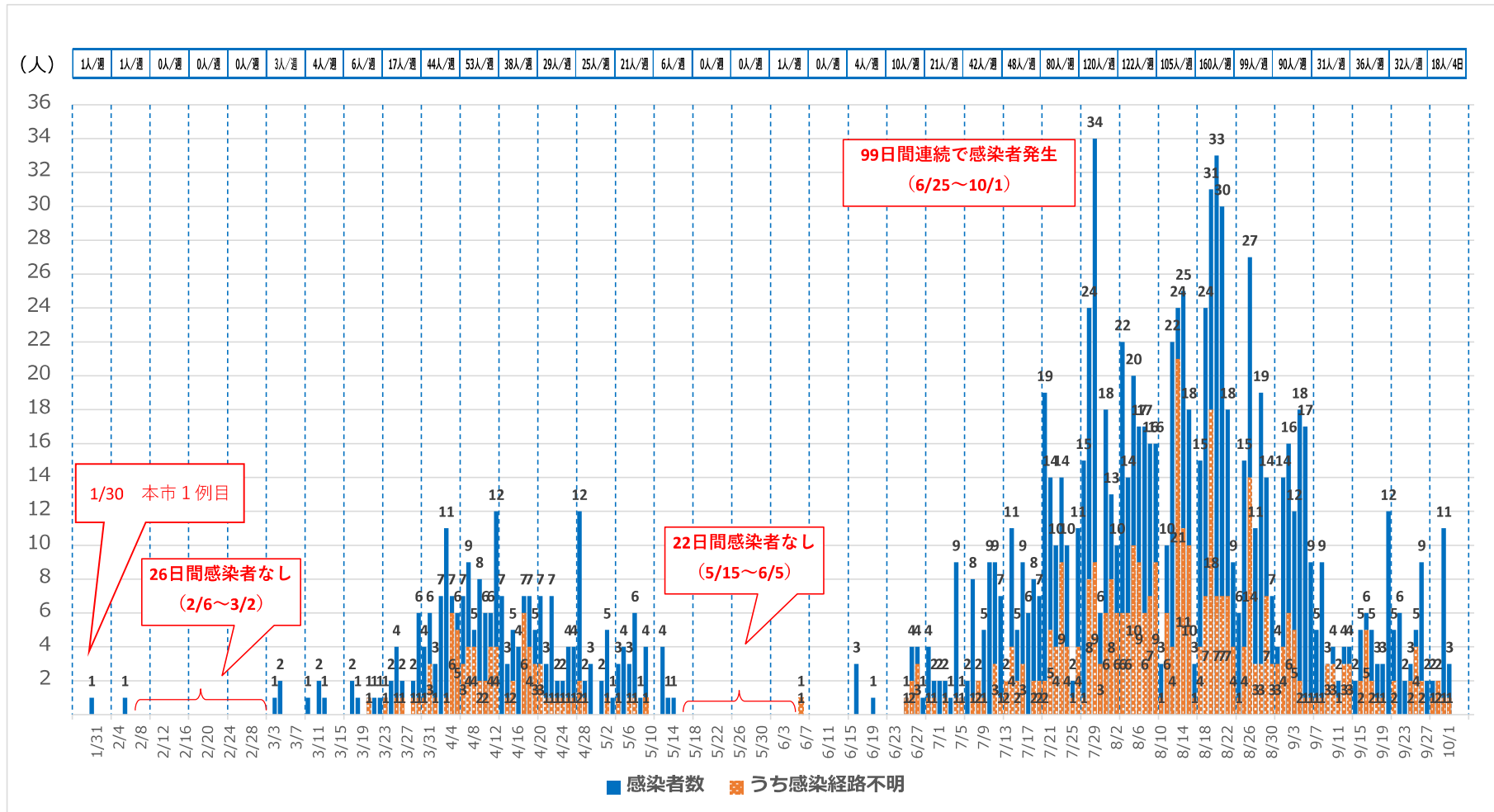
※ 10/1 現在

累計 **1,267人**

| | | |
|---------|------|---------|
| 感染経路判明分 | 824人 | (65.0%) |
| 感染経路不明分 | 443人 | (35.0%) |

【参考】6/16からの状況

| | | | | |
|----|---------------|---------|------|---------|
| 累計 | 1,018人 | 感染経路判明分 | 655人 | (64.3%) |
| | | 感染経路不明分 | 363人 | (35.7%) |

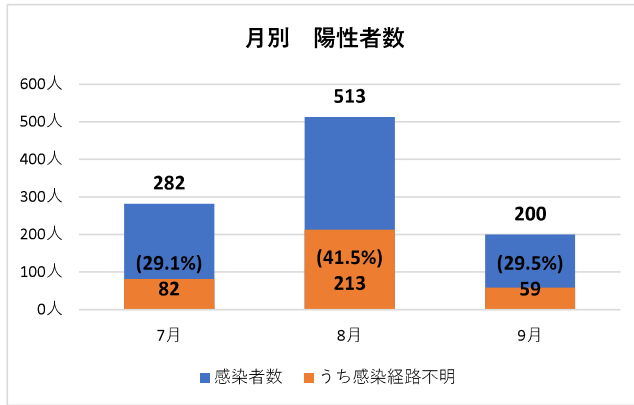


本市における新型コロナウイルス感染者の状況（7～9月）

○月別

（単位：人）

| | 7月 | 8月 | 9月 | 計 |
|------------|-------------|-------------|-------------|-------------|
| 感染者数 | 282 | 513 | 200 | 995 |
| うち感染経路判明 | 200 (70.9%) | 300 (58.5%) | 141 (70.5%) | 641 (64.4%) |
| 感染経路不明 | 82 (29.1%) | 213 (41.5%) | 59 (29.5%) | 354 (35.6%) |
| 7～9月における割合 | 28.3% | 51.6% | 20.1% | 100.0% |

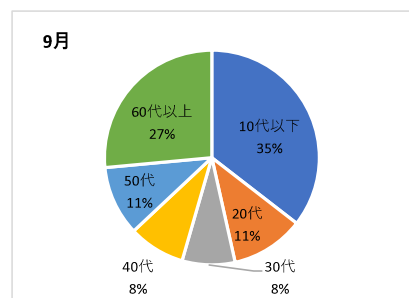
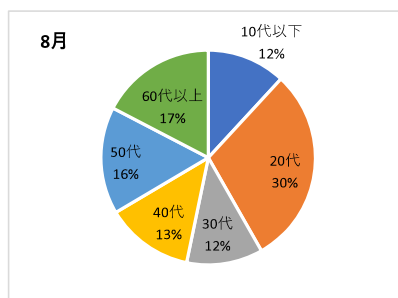
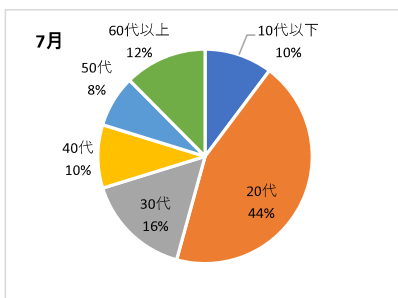
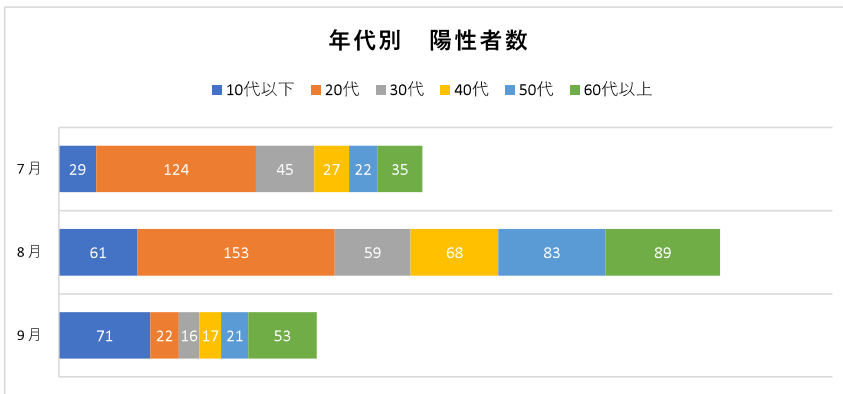


○年代別

（単位：人）

| | 10代以下 | 20代 | 30代 | 40代 | 50代 | 60代以上 | 計 |
|--------|-------|-------|-----|-----|-------|-------|--------|
| 7月 | 29 | 124 | 45 | 27 | 22 | 35 | 282 |
| 8月 | 61 | 153 | 59 | 68 | 83 | 89 | 513 |
| 9月 | 71 | 22 | 16 | 17 | 21 | 53 | 200 |
| 計 | 161 | 299 | 120 | 112 | 126 | 177 | 995 |
| 割合 | 16.2% | 66.0% | | | 17.8% | | 100.0% |
| 推計人口割合 | 15.9% | 50.8% | | | 33.3% | | 100.0% |

※ 推計人口は令和元年10月1日時点



○感染場所別

(単位：人)

| | 医療機関・施設等 | 飲食・娯楽等 | 家庭等 | 職場 | 学校・園等 | その他 | 不明 | 計 |
|----|----------|--------|-----|----|-------|-----|-----|-----|
| 7月 | 29 | 106 | 37 | 15 | 10 | 3 | 82 | 282 |
| 8月 | 36 | 101 | 118 | 13 | 14 | 18 | 213 | 513 |
| 9月 | 32 | 11 | 37 | 5 | 54 | 2 | 59 | 200 |
| 計 | 97 | 218 | 192 | 33 | 78 | 23 | 354 | 995 |

