

新型コロナウイルス感染者数（京都市内、日別）

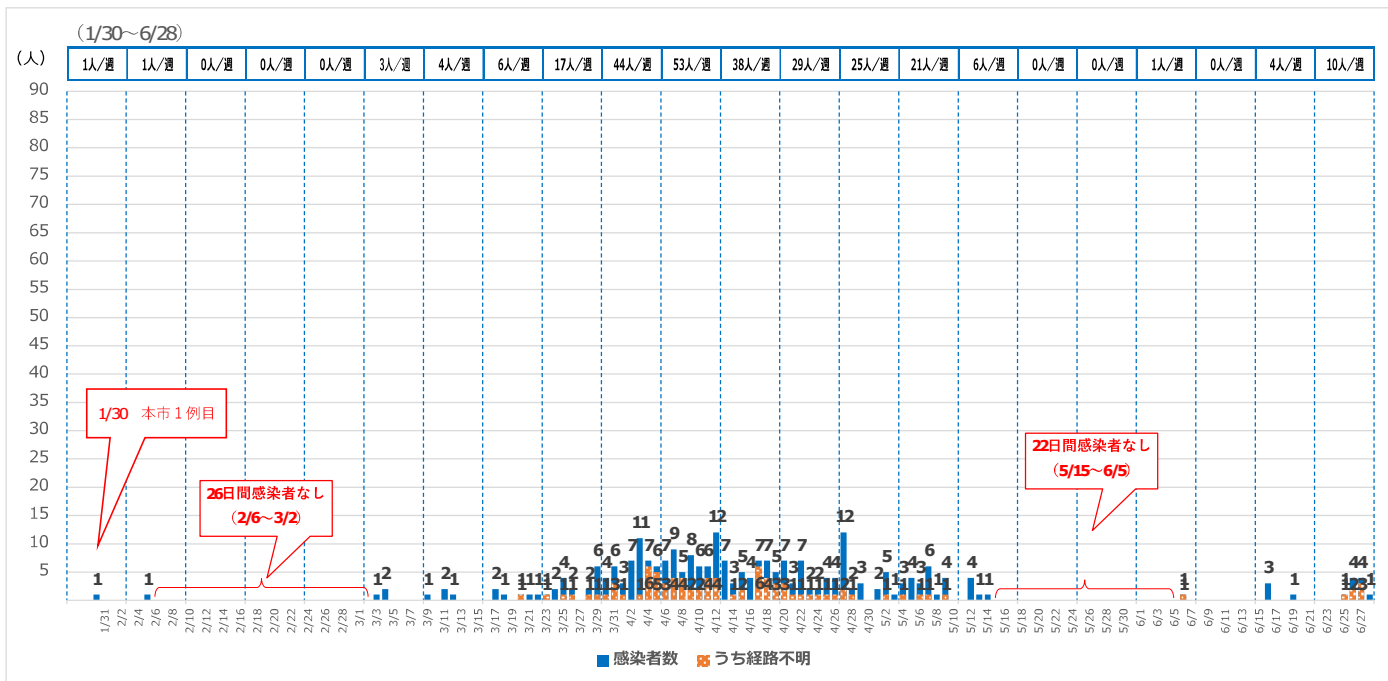
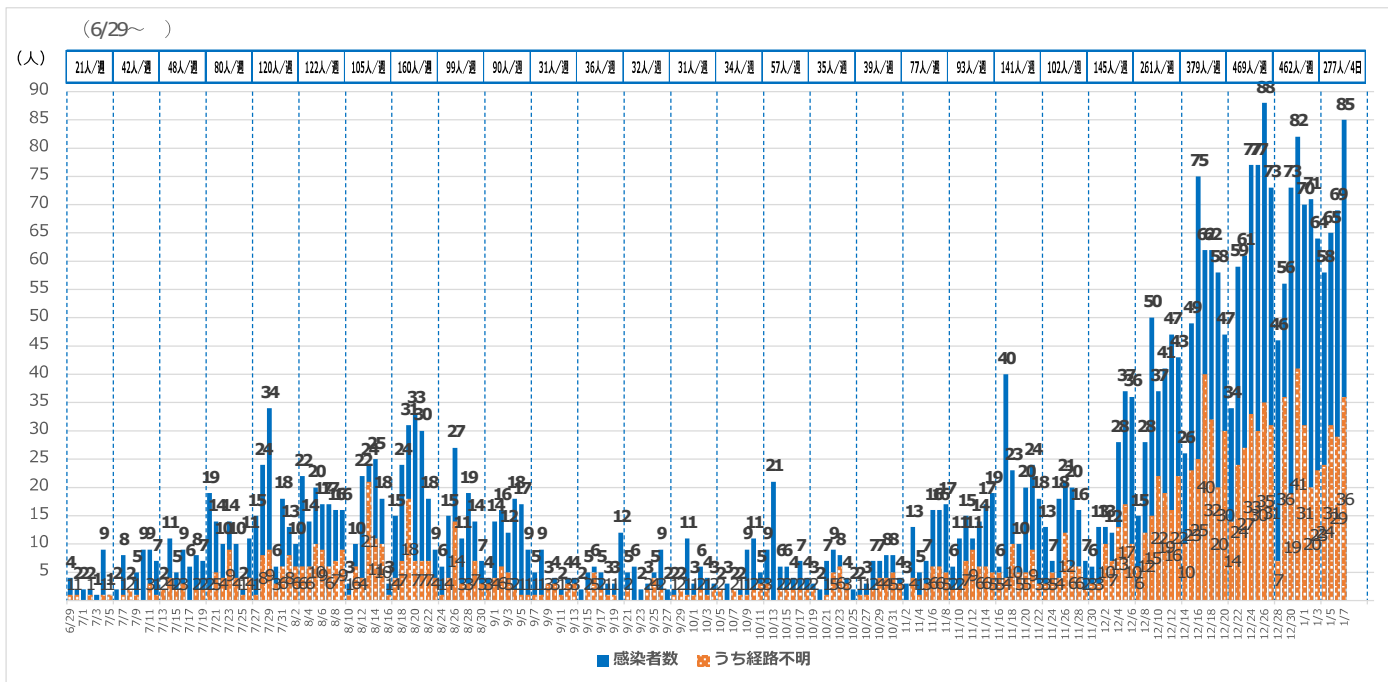
※ 1/7 現在

累計 3,851人

感染経路判明分	2,355人	(61.2%)
感染経路不明分	1,496人	(38.8%)

【参考】 10/22からの状況

累計	2,468人	感染経路判明分	1447人	(58.6%)
		感染経路不明分	1021人	(41.4%)



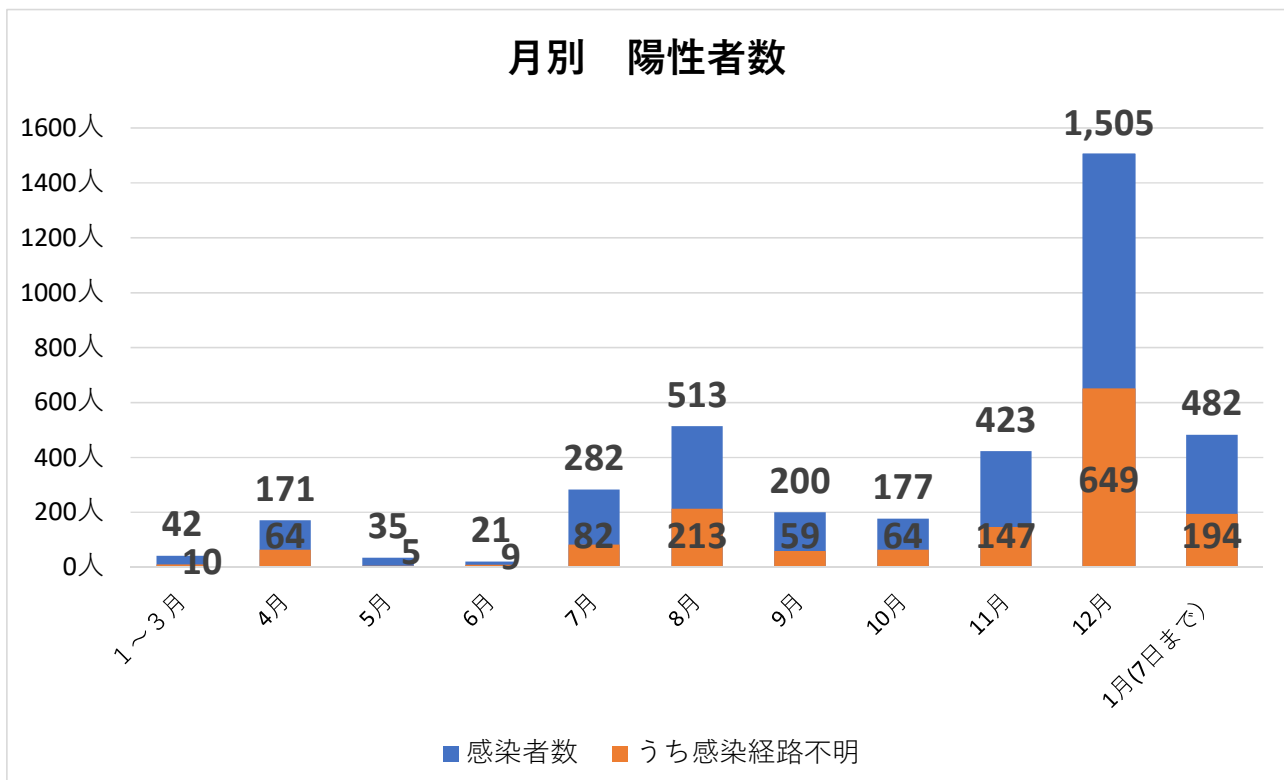
本市における新型コロナウイルス感染者の状況（令和2年1月30日～令和3年1月7日）

○月別

（単位：人）

	令和2年						
	1～3月	4月	5月	6月	7月	8月	9月
感染者数	42	171	35	21	282	513	200
うち感染経路判明	32 (76.2%)	107 (62.6%)	30 (85.7%)	12 (57.1%)	200 (70.9%)	300 (58.5%)	141 (70.5%)
感染経路不明	10 (23.8%)	64 (37.4%)	5 (14.3%)	9 (42.9%)	82 (29.1%)	213 (41.5%)	59 (29.5%)
割合	1.1%	4.4%	0.9%	0.5%	7.3%	13.3%	5.2%

	令和3年			計
	10月	11月	12月	
感染者数	177	423	1,505	482
うち感染経路判明	113 (63.8%)	276 (65.2%)	856 (56.9%)	288 (59.8%)
感染経路不明	64 (36.2%)	147 (34.8%)	649 (43.1%)	194 (40.2%)
割合	4.6%	11.0%	39.1%	12.5%



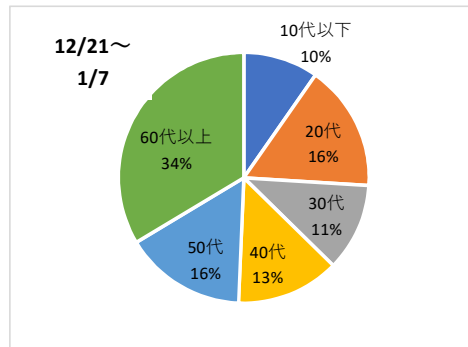
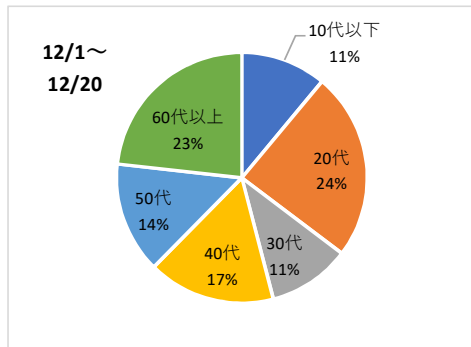
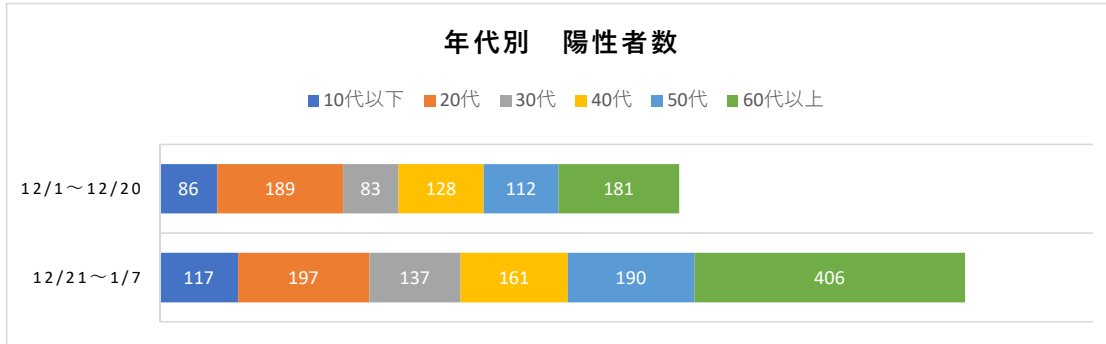
本市における新型コロナウイルス感染者の状況（飲食店時短要請前後）

○年代別

（単位：人）

	10代以下	20代	30代	40代	50代	60代以上	計
12/1～12/20	86	189	83	128	112	181	779
12/21～1/7	117	197	137	161	190	406	1,208
計	203	386	220	289	302	587	1,987
割合	10.2%	60.2%			29.5%		100.0%
推計人口割合	15.9%	50.8%			33.3%		100.0%

※ 推計人口は令和元年10月1日時点



○感染場所別

（単位：人）

	医療機関・施設等	飲食・娯楽等	海外渡航	家庭等	職場	学校・園等	その他	不明	計
12/1～12/20	47	135	1	181	43	12	8	352	779
12/21～1/7	162	115	1	341	41	24	33	491	1,208
計	209	250	2	522	84	36	41	843	1,987

