

### 新型コロナウイルス感染者数（京都市内、日別）

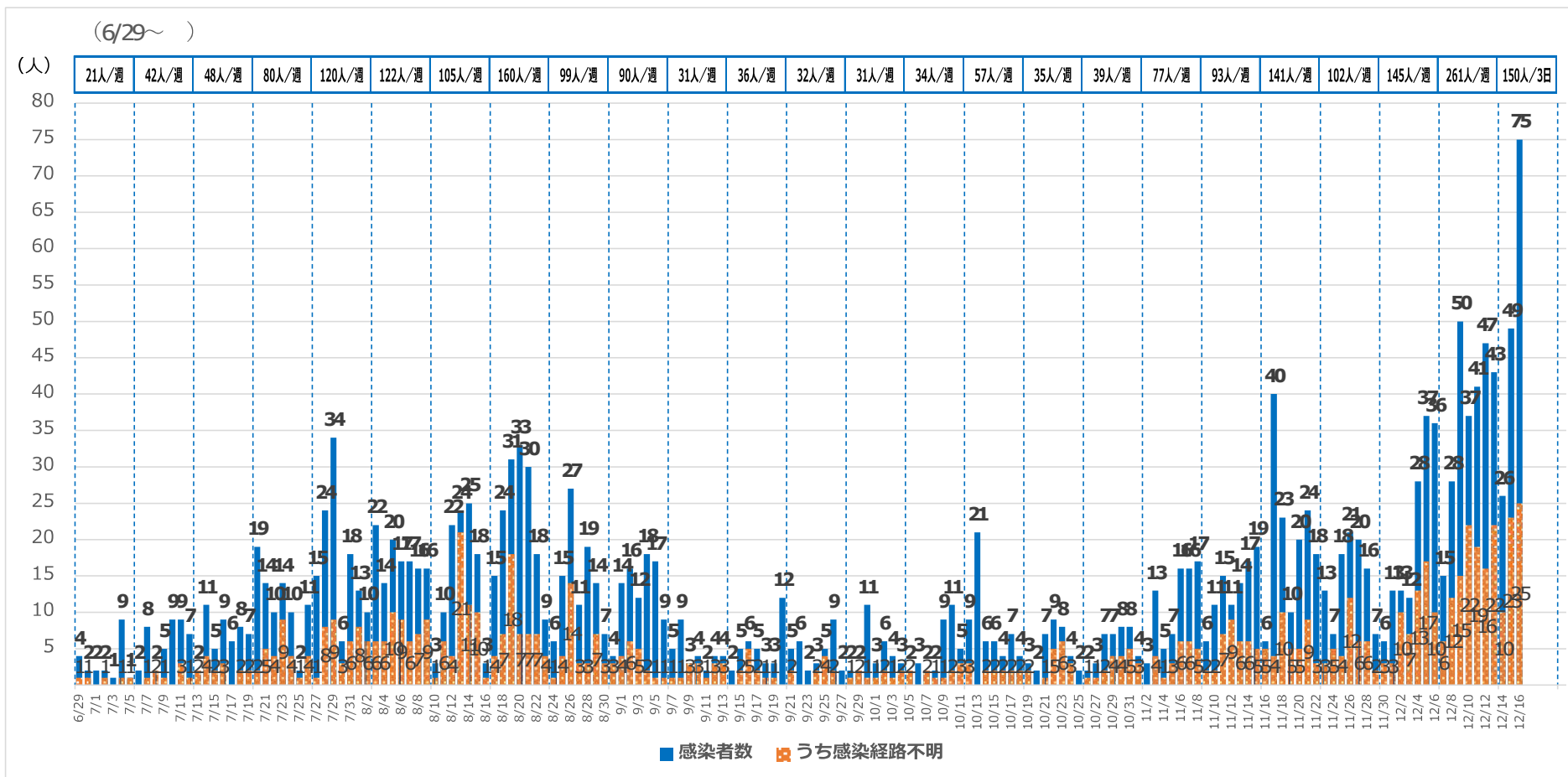
※ 12/16 現在

累計 **2,414人**

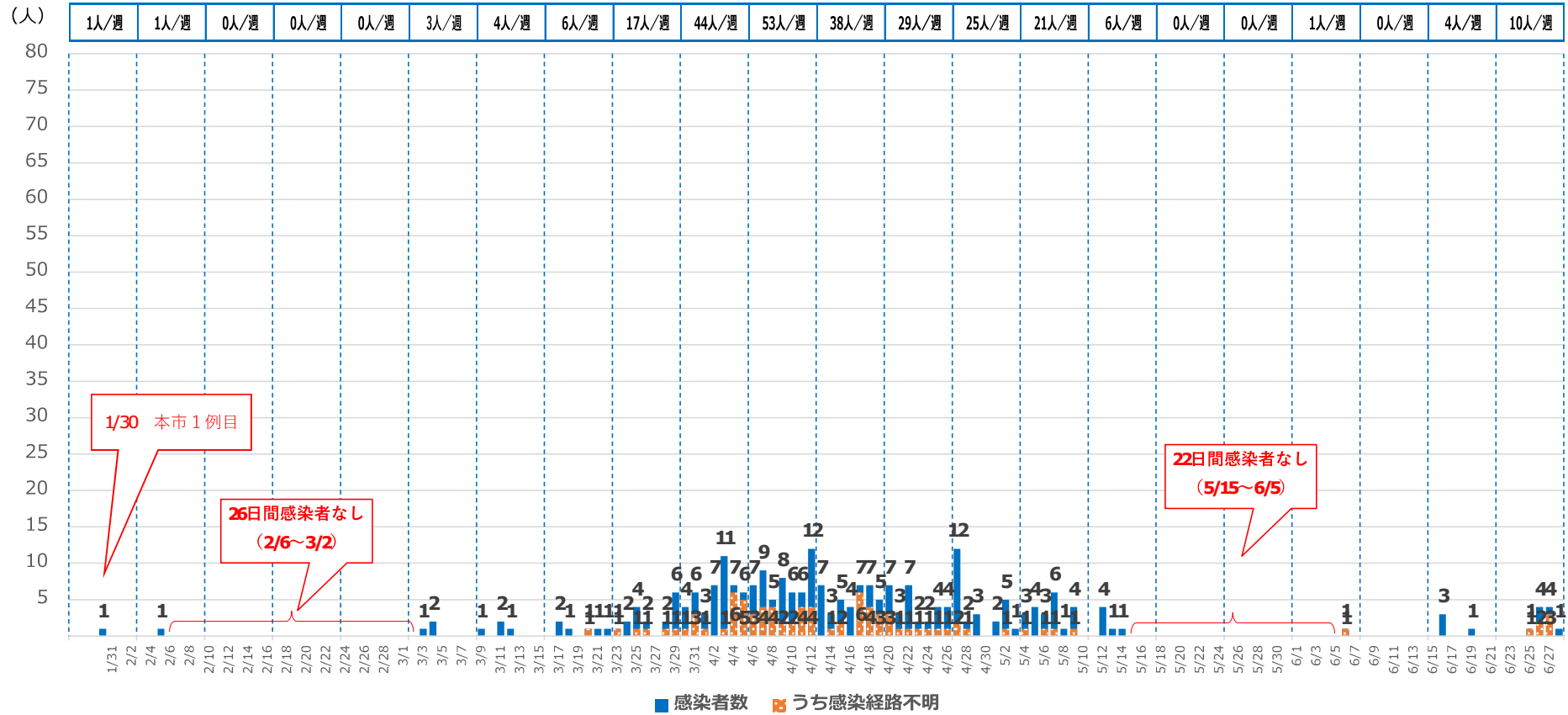
感染経路判明分 1,531人 (63.4%)  
 感染経路不明分 883人 (36.6%)

【参考】10/22からの状況

累計	1,031人	感染経路判明分	623人 (60.4%)
		感染経路不明分	408人 (39.6%)



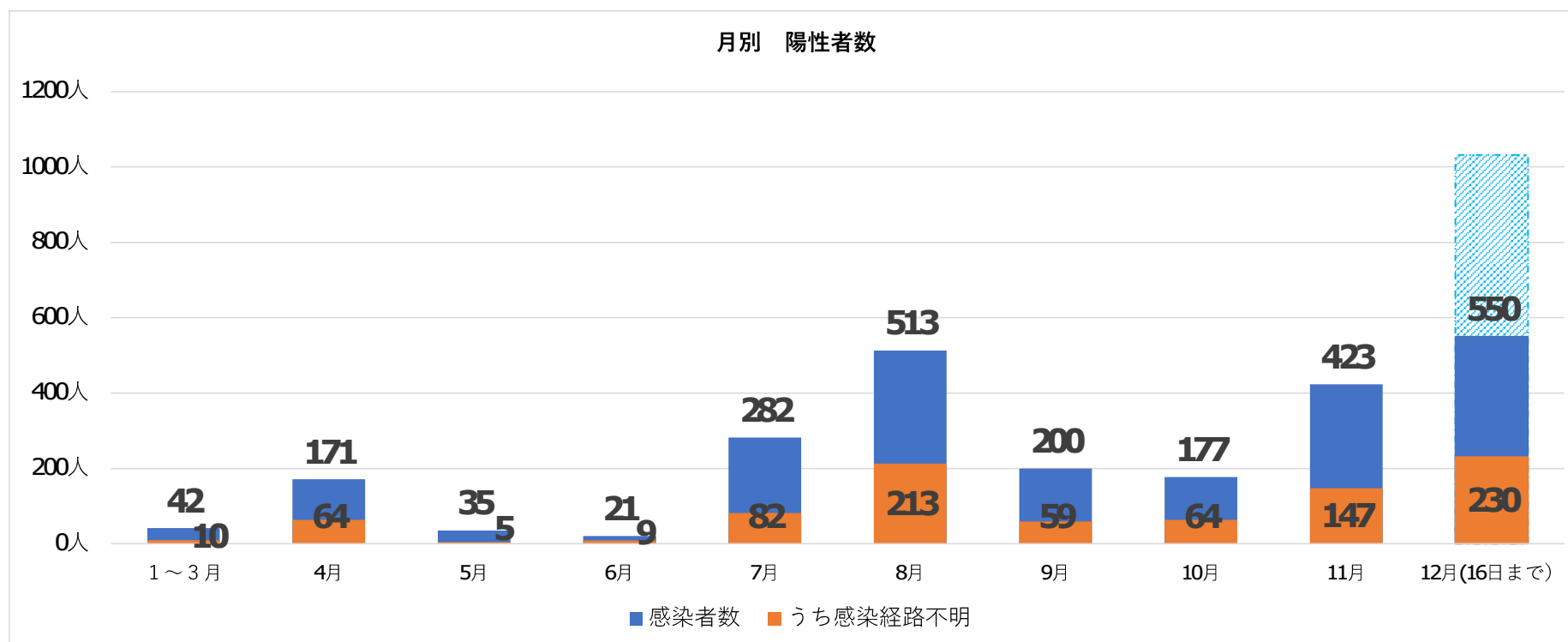
(1/30~6/28)



## 本市における新型コロナウイルス感染者の状況（1月30日～12月16日）

○月別 （単位：人）

	1～3月	4月	5月	6月	7月	8月	9月	10月	11月	12月(16日まで)	計
感染者数	42	171	35	21	282	513	200	177	423	550	2,414
うち感染経路判明	32 (76.2%)	107 (62.6%)	30 (85.7%)	12 (57.1%)	200 (70.9%)	300 (58.5%)	141 (70.5%)	113 (63.8%)	276 (65.2%)	320 (58.2%)	1,531 (63.4%)
感染経路不明	10 (23.8%)	64 (37.4%)	5 (14.3%)	9 (42.9%)	82 (29.1%)	213 (41.5%)	59 (29.5%)	64 (36.2%)	147 (34.8%)	230 (41.8%)	883 (36.6%)
割合	1.7%	7.1%	1.4%	0.9%	11.7%	21.3%	8.3%	7.3%	17.5%	22.8%	100.0%



## 7日間ごとの感染者数推移（12月1日～）

（単位：人）

期間	感染者数	うち感染経路不明	
		数	経路不明割合
12/1～12/7	154	66	(42.9%)
12/2～12/8	169	75	(44.4%)
12/3～12/9	206	80	(38.8%)
12/4～12/10	231	95	(41.1%)
12/5～12/11	244	101	(41.4%)
12/6～12/12	254	100	(39.4%)
12/7～12/13	261	112	(42.9%)
12/8～12/14	272	116	(42.6%)
12/9～12/15	293	127	(43.3%)
12/10～12/16	318	137	(43.1%)

