

新型コロナウイルス感染者数（京都市内，日別）

※ 7/28 現在

累計 **493人**

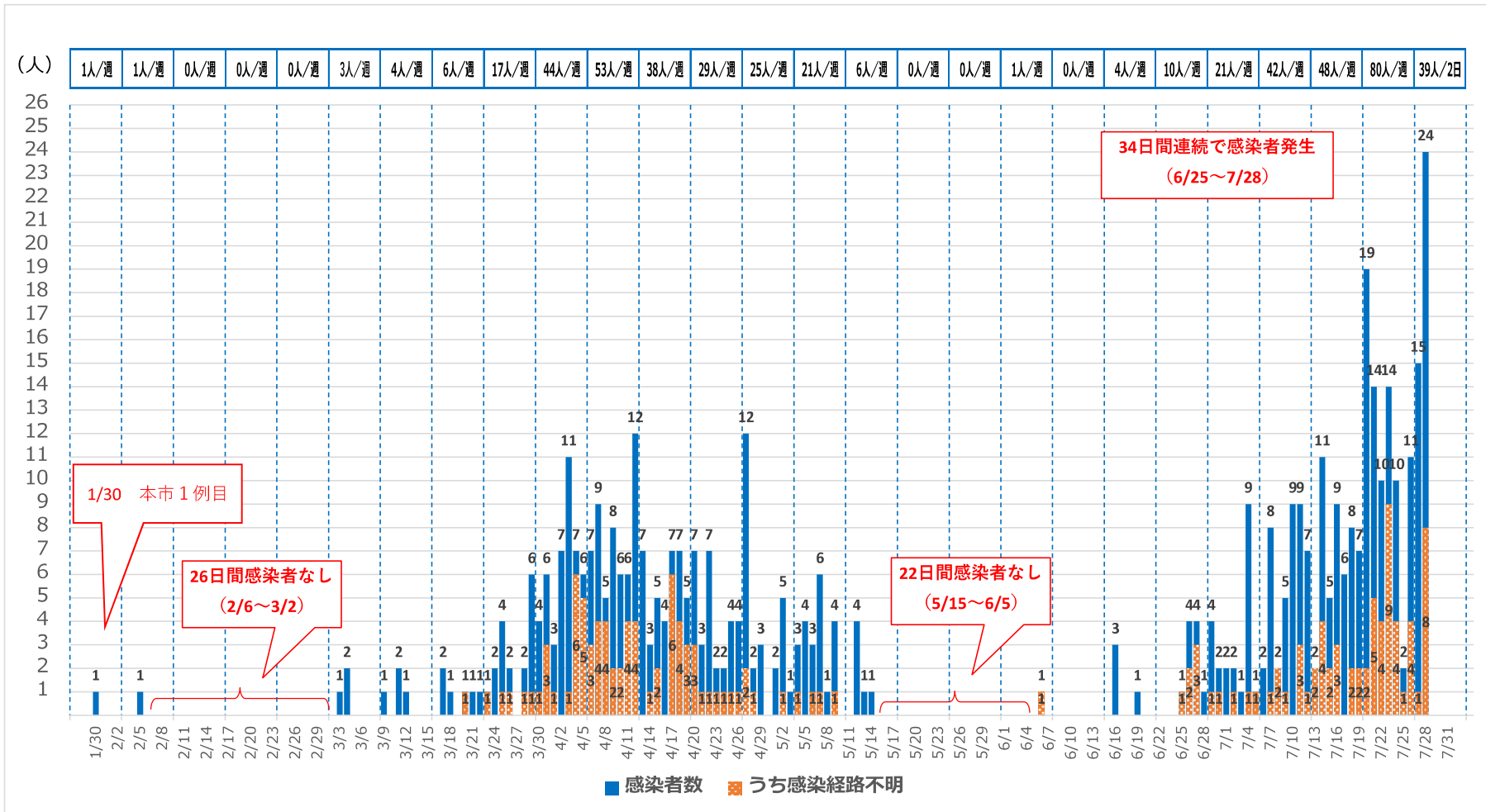
感染経路判明分	341人	(69.2%)
感染経路不明分	152人	(30.8%)

【参考】6/16からの状況

累計	244人	感染経路判明分	172人	(70.5%)
		感染経路不明分	72人	(29.5%)

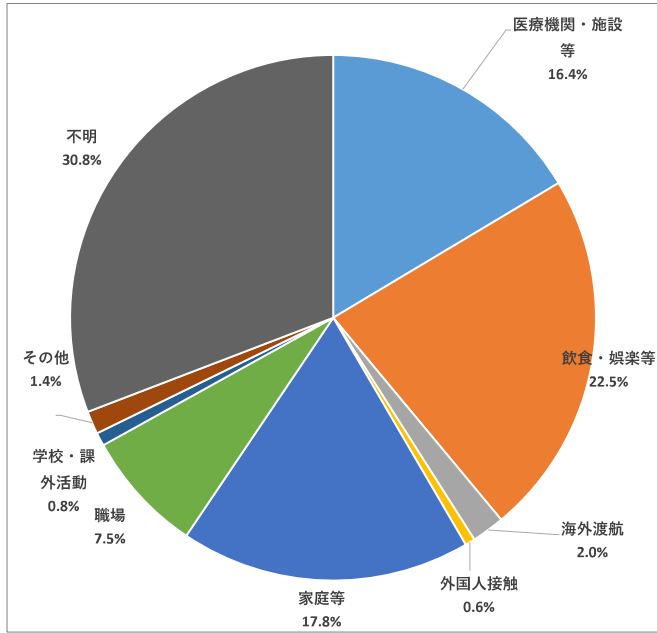
感染者の状況	退院・入院勧告解除	亡くなられた方	療養中（現在陽性）
	337人 (70.9%)	18人 (府内20人)	138人

※ 亡くなられた方のうち，京都市在住の方は17人。



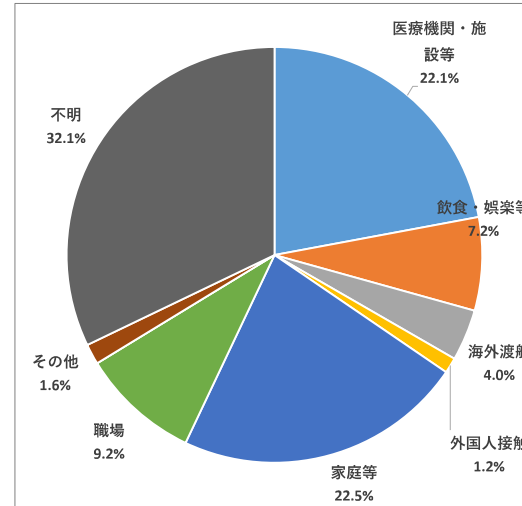
感染場所別 陽性者割合

期間 1月30日 ~ 7月28日



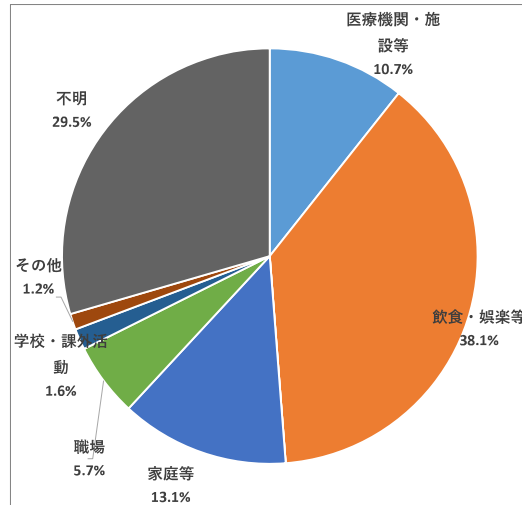
医療機関	81人	16.4%
飲食・娯楽等	111人	22.5%
海外渡航	10人	2.0%
外国人接触	3人	0.6%
家庭等	88人	17.8%
職場	37人	7.5%
学校・課外活動	4人	0.8%
その他	7人	1.4%
不明	152人	30.8%
計	493人	100.0%

期間 1月30日 ~ 6月15日



医療機関	55人	22.1%
飲食・娯楽等	18人	7.2%
海外渡航	10人	4.0%
外国人接触	3人	1.2%
家庭等	56人	22.5%
職場	23人	9.2%
学校・課外活動	0人	0.0%
その他	4人	1.6%
不明	80人	32.1%
計	249人	100.0%

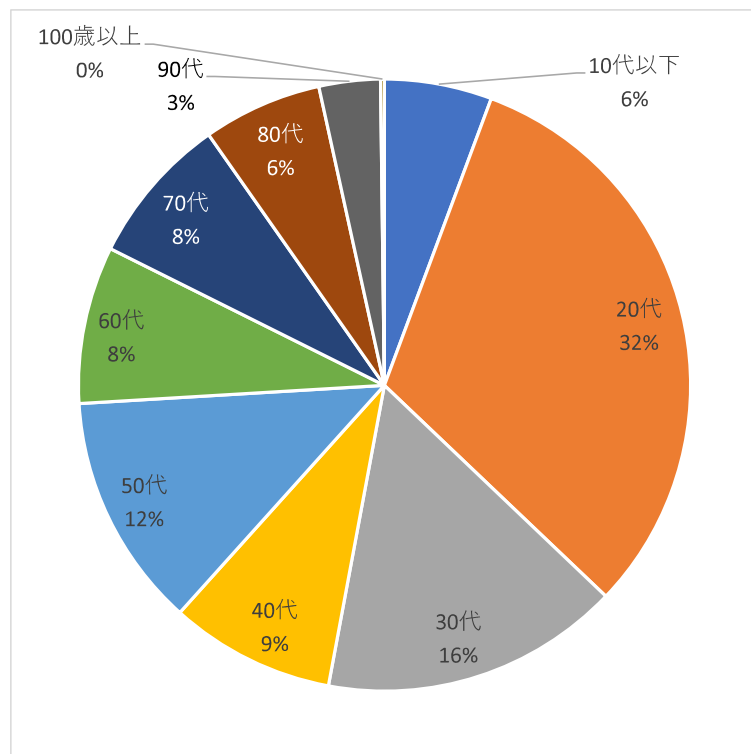
期間 6月16日 ~ 7月28日



医療機関	26人	10.7%
飲食・娯楽等	93人	38.1%
海外渡航	0人	0.0%
外国人接触	0人	0.0%
家庭等	32人	13.1%
職場	14人	5.7%
学校・課外活動	4人	1.6%
その他	3人	1.2%
不明	72人	29.5%
計	244人	100.0%

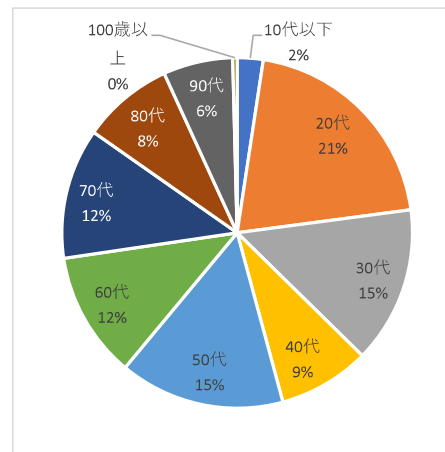
年代別感染者割合

1月30日～7月28日



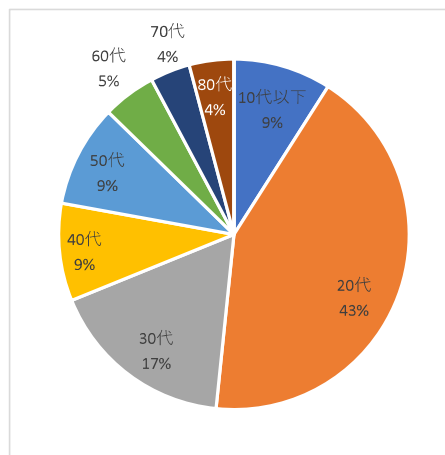
年代	人数
10代以下	28
20代	155
30代	78
40代	43
50代	61
60代	41
70代	39
80代	31
90代	16
100歳以上	1
計	493

1月30日～6月15日



年代	人数
10代以下	6
20代	51
30代	36
40代	21
50代	38
60代	29
70代	30
80代	21
90代	16
100歳以上	1
計	249

6月16日～7月28日



年代	人数
10代以下	22
20代	104
30代	42
40代	22
50代	23
60代	12
70代	9
80代	10
90代	0
100歳以上	0
計	244