

## 2 会計別予算額

1で述べた方針のもとに編成した平成26年度当初予算の規模は、全会計合計で1兆6,404億円（一般会計7,395億円、特別会計6,428億円、公営企業会計2,581億円）となった。

この結果、全会計合計では前年度当初予算に比べ384億円、2.3%の減、一般会計では前年度当初予算に比べ29億円、0.4%増の規模となった。

会 計 別	平成26年度 当初予算額	平成25年度 当初予算額	対前年度比較	
	(A)	(B)	(A) - (B)	増減率
	億 百万円	億 百万円	億 百万円	%
全会計（ア＋イ＋ウ）	16,403 86	16,787 43	△ 383 57	△ 2.3
一般会計 ア	7,395 07	7,365 53	29 54	0.4
特別会計 イ	6,427 69	7,120 00	△ 692 31	△ 9.7
1 母子寡婦福祉資金貸付事業	4 69	5 10	△ 41	△ 8.0
2 国民健康保険事業	1,527 50	1,508 44	19 06	1.3
3 介護保険事業	1,175 09	1,120 04	55 05	4.9
4 後期高齢者医療	173 68	168 04	5 64	3.4
5 地域水道	15 57	10 44	5 13	49.1
6 京北地域水道	22 60	15 71	6 89	43.9
7 特定環境保全公共下水道	12 61	15 62	△ 3 01	△ 19.3
8 中央卸売市場第一市場	23 81	23 55	26	1.1
9 中央卸売市場第二市場・と畜場	8 68	7 49	1 19	15.9
10 農業集落排水事業	48	47	1	2.1
11 雇用対策事業	7 99	10 60	△ 2 61	△ 24.6
12 土地区画整理事業	88	1 24	△ 36	△ 29.0
13 駐車場事業	20 00	21 54	△ 1 54	△ 7.1
14 土地取得	79 79	135 73	△ 55 94	△ 41.2
15 市公債	3,319 76	3,205 99	113 77	3.5
16 市立病院機構病院事業債	34 56	39 73	△ 5 17	△ 13.0
17 基金	-	830 27	△ 830 27	皆減
小計（ア＋イ）	13,822 76	14,485 53	△ 662 77	△ 4.6
公営企業会計 ウ	2,581 10	2,301 90	279 20	12.1
1 水道事業	622 46	553 60	68 86	12.4
2 公共下水道事業	947 65	869 15	78 50	9.0
3 自動車運送事業	281 29	219 87	61 42	27.9
4 高速鉄道事業	729 70	659 28	70 42	10.7

### 3 一般会計歳入予算の内訳

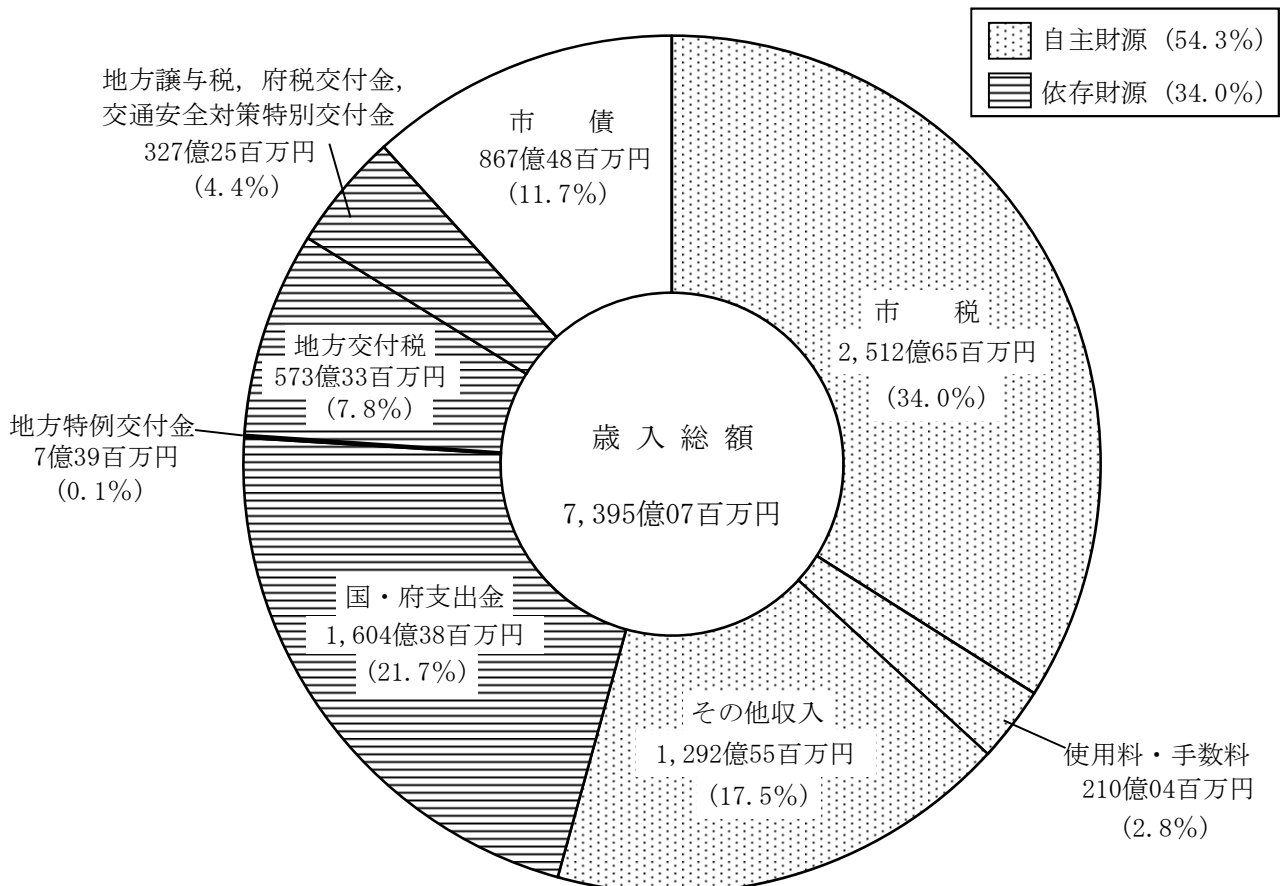
区 分	平成 26 年度		平成 25 年度		対前年度比較	
	当初予算額 (A)	構成比	当初予算額 (B)	構成比	(A) - (B)	増減率
	億 百万円	%	億 百万円	%	億 百万円	%
市 税	2,512.65	34.0	2,406.80	32.7	105.85	4.4
地 方 譲 与 税	34.44	0.5	36.49	0.5	△ 2.05	△ 5.6
府 税 交 付 金	285.81	3.8	214.47	2.9	71.34	33.3
地 方 特 例 交 付 金	7.39	0.1	8.06	0.1	△ 67	△ 8.3
地 方 交 付 税	573.33	7.8	584.13	7.9	△ 10.80	△ 1.8
交 通 安 全 対 策 特 別 交 付 金	7.00	0.1	7.00	0.1	0	0.0
国 ・ 府 支 出 金	1,604.38	21.7	1,464.18	19.9	140.20	9.6
使 用 料 及 び 手 数 料	210.04	2.8	206.72	2.8	3.32	1.6
そ の 他 収 入	1,292.55	17.5	1,524.82	20.7	△ 232.27	△ 15.2
市 債	867.48	11.7	912.86	12.4	△ 45.38	△ 5.0
合 計	7,395.07	100.0	7,365.53	100.0	29.54	0.4

(再掲)

地方交付税及び臨時財政対策債	1,006.05	13.6	1,033.03	14.0	△ 26.98	△ 2.6
----------------	----------	------	----------	------	---------	-------

(注1) 平成26年度市債予算額には、臨時財政対策債（一般財源扱い）43,272百万円（25年度44,890百万円）を含む。

(注2) 表示単位未満を端数処理しているため、各区分の計が合計と一致しない場合がある。



#### 4 市税収入予算の内訳

税 目	平成26年度 当初予算額 (A)		平成25年度 当初予算額 (B)		対前年度比較		
	(A)		(B)		(A) - (B)	増減率	
	億	百万円	億	百万円	億	百万円	%
市 民 税	1,102	69	1,014	60	88	09	8.7
個人分	800	93	783	92	17	01	2.2
法人分	301	76	230	68	71	08	30.8
固 定 資 産 税	1,002	29	985	20	17	09	1.7
市 た ば こ 税	101	99	103	20	△ 1	21	△ 1.2
入 湯 税		81		77		4	5.2
事 業 所 税	69	33	70	86	△ 1	53	△ 2.2
都 市 計 画 税	222	75	219	68	3	07	1.4
そ の 他	12	79	12	49		30	2.4
市 税 合 計	2,512	65	2,406	80	105	85	4.4

(参考) 一般会計予算額及び市税予算額の推移

(注) 予算額は、20年度を除き、各年度とも当初予算額。下段( )内は、対前年度伸び率

(単位：百万円)

年 度	平成20年度 (肉付補正後)	平成21年度	平成22年度	平成23年度	平成24年度	平成25年度	平成26年度
一 般 会 計 予 算 額	689,555 (△ 0.2%)	693,993 (0.6%)	768,651 (10.8%)	746,475 (△ 2.9%)	738,112 (△ 1.1%)	736,553 (△ 0.2%)	739,507 (0.4%)
市 税	266,252 (2.7%)	262,428 (△ 1.4%)	246,017 (△ 6.3%)	242,134 (△ 1.6%)	238,779 (△ 1.4%)	240,680 (0.8%)	251,265 (4.4%)
うち個人市民税	84,130 (2.6%)	83,843 (△ 0.3%)	79,441 (△ 5.3%)	75,994 (△ 4.3%)	77,006 (1.3%)	78,392 (1.8%)	80,093 (2.2%)
うち法人市民税	42,275 (9.8%)	38,708 (△ 8.4%)	25,874 (△ 33.2%)	24,921 (△ 3.7%)	24,463 (△ 1.8%)	23,068 (△ 5.7%)	30,176 (30.8%)
うち固定資産税	100,267 (1.5%)	100,390 (0.1%)	101,692 (1.3%)	102,348 (0.6%)	97,958 (△ 4.3%)	98,520 (0.6%)	100,229 (1.7%)

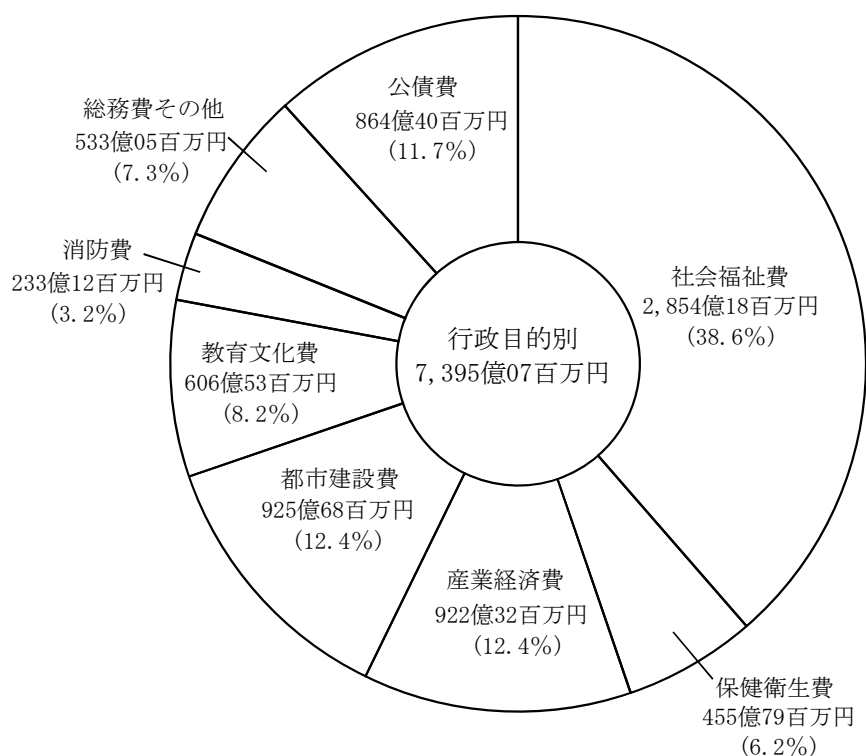
## 5 一般会計歳出予算の内訳

### (1) 行政目的別内訳

区 分	平成 2 6 年 度		平成 2 5 年 度		対 前 年 度 比 較	
	当初予算額 (A)	構成比	当初予算額 (B)	構成比	(A) - (B)	増減率
	億 百万円	%	億 百万円	%	億 百万円	%
社 会 福 祉 費	2,854.18	38.6	2,728.58	37.0	125.60	4.6
保 健 衛 生 費	455.79	6.2	484.12	6.6	△ 28.33	△ 5.9
産 業 経 済 費	922.32	12.4	1,046.58	14.2	△ 124.26	△ 11.9
都 市 建 設 費	925.68	12.4	939.09	12.7	△ 13.41	△ 1.4
教 育 文 化 費	606.53	8.2	589.80	8.0	16.73	2.8
消 防 費	233.12	3.2	240.63	3.3	△ 7.51	△ 3.1
総 務 費 そ の 他	533.05	7.3	476.19	6.5	56.86	11.9
公 債 費	864.40	11.7	860.54	11.7	3.86	0.4
合 計	7,395.07	100.0	7,365.53	100.0	29.54	0.4

(注1) 表示単位未満を端数処理しているため、各区分の計が合計と一致しない場合がある。

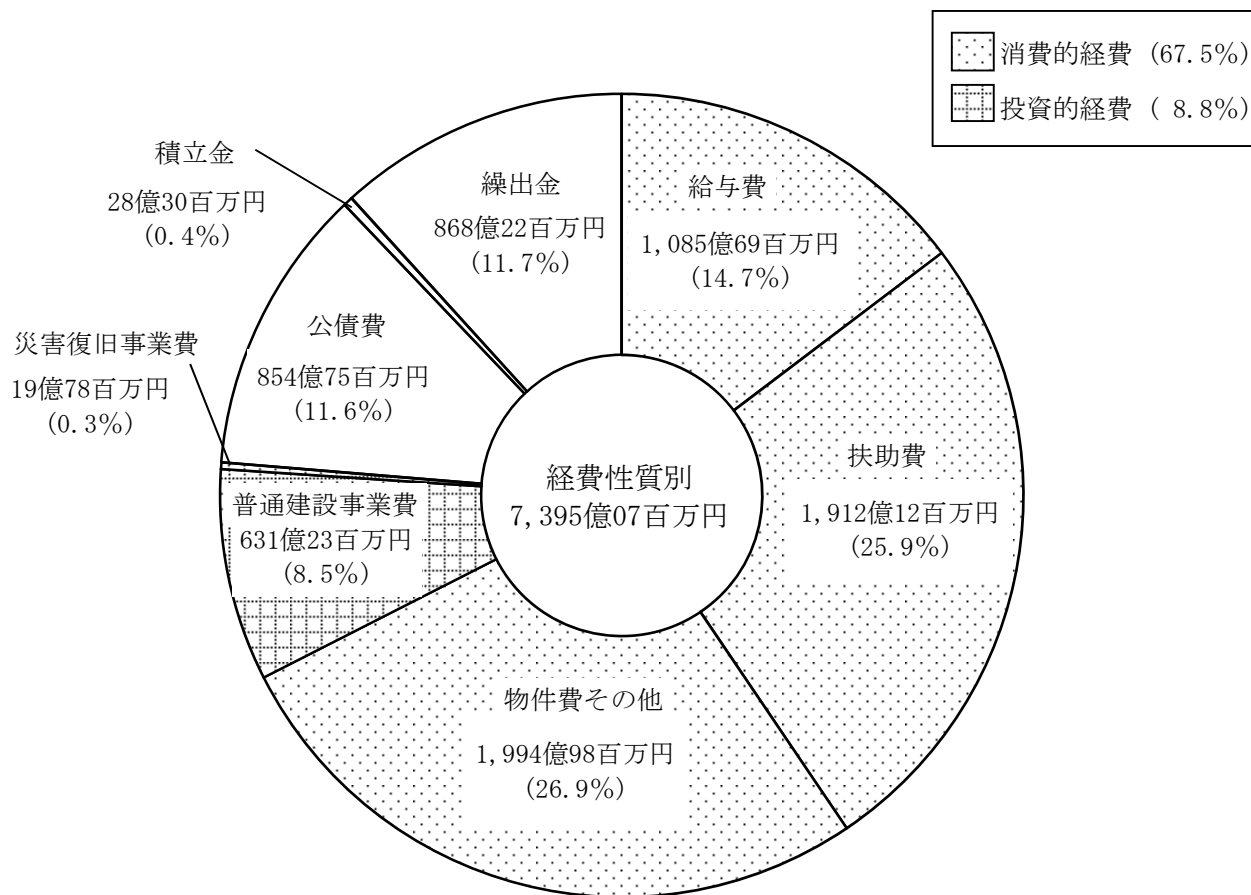
(注2) 公債費には、市債の元利償還額のほか、一時借入金利子200百万円、事務費（市債発行手数料等）765百万円を含む。



(2) 経費性質別内訳

区分	平成26年度		平成25年度		対前年度比較	
	当初予算額 (A)	構成比	当初予算額 (B)	構成比	(A) - (B)	増減率
	億 百万円	%	億 百万円	%	億 百万円	%
消費的経費	4,992.79	67.5	5,041.46	68.4	△ 48.67	△ 1.0
給与費	1,085.69	14.7	1,116.32	15.2	△ 30.63	△ 2.7
扶助費	1,912.12	25.9	1,895.15	25.7	16.97	0.9
物件費その他	1,994.98	26.9	2,029.99	27.5	△ 35.01	△ 1.7
投資的経費	651.01	8.8	599.34	8.1	51.67	8.6
普通建設事業費	631.23	8.5	598.32	8.1	32.91	5.5
補助事業	358.29	4.8	295.74	4.0	62.55	21.2
単独事業	272.94	3.7	302.58	4.1	△ 29.64	△ 9.8
災害復旧事業費	19.78	0.3	1.02	0.0	18.76	著 増
公債費	854.75	11.6	851.73	11.6	3.02	0.4
積立金	28.30	0.4	-	-	28.30	皆 増
繰出金	868.22	11.7	873.00	11.9	△ 4.78	△ 0.5
合 計	7,395.07	100.0	7,365.53	100.0	29.54	0.4

(注) 表示単位未満を端数処理しているため、各区分の計が合計と一致しない場合がある。



## 6 市債発行額の推移, 市債残高の推移, 主な基金の状況

### 市債発行額の推移

	平成26年度 当初予算額(A)	平成25年度 当初予算額(B)	対前年度比較	
			(A) - (B)	増減率
	億:百万円	億:百万円	億:百万円	%
全会計（臨時財政対策債を除く）	1,882:84	1,773:20	109:64	6.2
（臨時財政対策債を含む合計）	(2,541:54)	(2,543:09)	(△1:55)	(△0.1)
一般会計（臨時財政対策債を除く）	434:76	463:96	△29:20	△6.3
（臨時財政対策債）	(432:72)	(448:90)	(△16:18)	(△3.6)
（臨時財政対策債を含む一般会計）	(867:48)	(912:86)	(△45:38)	(△5.0)

### 市債残高の推移

	平成26年度末 残高見込額(A)	平成25年度末 残高見込額(B)	対前年度比較	
			(A) - (B)	増減率
	億:百万円	億:百万円	億:百万円	%
全会計（臨時財政対策債を除く）	18,271:26	18,538:79	△267:53	△1.4
（臨時財政対策債を含む合計）	(21,779:81)	(21,685:48)	(94:33)	(0.4)
一般会計（臨時財政対策債を除く）	9,264:49	9,419:81	△155:32	△1.6
（臨時財政対策債）	(3,508:54)	(3,146:69)	(361:85)	(11.5)
（臨時財政対策債を含む一般会計）	(12,773:04)	(12,566:50)	(206:54)	(1.6)
特別会計	699:12	692:54	5:58	0.8
公営企業会計	8,308:65	8,426:45	△117:80	△1.4

(注1) 満期一括償還に伴う公債償還基金への積立金相当額を除いている。

(注2) 百万円未満を端数処理しているため、合計の一致しない箇所がある。

### 主な基金の状況

(単位：百万円)

基金名	平成25年度末 残高見込額	平成26年度中		平成26年度末 残高見込額	
		積立見込額	取崩見込額		
市庁舎整備	461	30	-	491	
（一般会計への貸付金含む）	(11,861)	(30)	(-)	(11,891)	(26年度末貸付残高見込11,400)
公共施設等整備管理	6,556	34	3,221	3,369	
財政調整	2,094	13	-	2,107	
公債償還	96,771	36,984	43,302	90,453	
（一般会計への貸付金含む）	(125,551)	(36,984)	(43,302)	(119,233)	(26年度末貸付残高見込28,780)

(注1) 市庁舎整備基金及び公債償還基金の上段は、一般会計への貸付金を除いた額

(注2) 公債償還基金の平成26年度中取崩見込額には、特別の財源対策としての取崩額1,223百万円を含む。  
特別の財源対策としての公債償還基金の取崩累計額（平成26年度末見込）6,317百万円