つくってみよう！マイナンバーカード（申請方法）



スタート

市区町村から通知カードと一緒に送られてきた交付申請書を持っていますか？

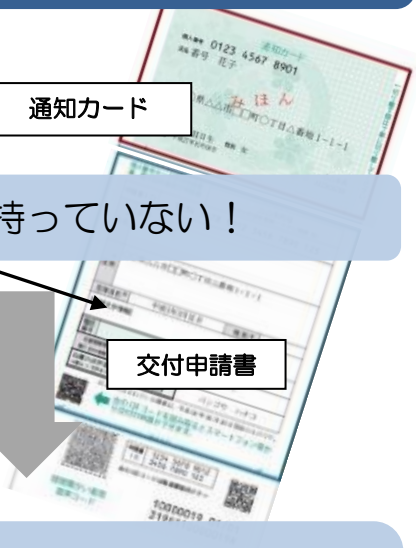

持っている！

ご自身で申請する場合

スマートフォンで申請

郵送に比べてカードの仕上がりが早い！

必要なもの

パソコンで申請

必要なもの



郵便で申請

必要なもの

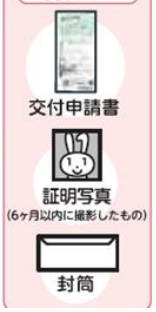

証明用写真機で申請

必要なもの

持っていない！

京都市マイナンバーカードセンター

【予約不要】

無料で写真撮影のうえ，申請を受付

※所定の本人確認書類がある場合は，
自宅にカードを郵送

ゴール

各区役所・支所 マイナンバーカード交付コーナー

【予約不要】

申請書お渡し，書き方のサポートに加え，無料で写真撮影。
その後，申請書はご自身でポスト投函。

所定の本人確認書類を持っていない場合は…

※本人確認書類の例
- 通知カード＋運転免許証又は旅券
- 通知カード＋健康保険証＋年金手帳
- 運転免許証又は旅券＋健康保険証

申請から約 1～2箇月後にカードができあがれば，
京都市マイナンバーカードセンターから交付通知書を送付。
詳細は，同封している案内チラシを参照。

ゴール

【予約不要】 京都市マイナンバーカードセンター
又は，
【要 予 約】 各区役所・支所マイナンバーカード交付コーナー，
ターミナル証明書発行コーナー　でカードを受け取る。

【お問合せ先】
京都市マイナンバーカードセンター
〒604-8162　京都市中京区烏丸通六角下る七観音町 634
ONEST 京都烏丸スクエア（旧カラスマプラザ 21）２階
ＴＥＬ：０７５－７４６－６８５５
ＦＡＸ：０７５－２３１－４５０７