

平成28年度
自治会・町内会アンケート
報告書



京 都 市

調査期間：平成28年9月～12月

目次

第1章：調査の概要.....	1
1 調査の目的.....	1
2 調査の実施要領.....	1
3 調査票の配布・回収の状況.....	1
第2章：調査結果の概要.....	2
1 自治会・町内会の加入状況.....	2
(1) 自治会・町内会の加入率.....	2
(2) 自治会・町内会ごとの加入世帯数.....	3
2 マンション（共同住宅）との関係について.....	5
(1) 地域にマンション（共同住宅）がありますか。.....	5
(2) マンションの住人とはコミュニティが形成されていますか。.....	5
(3) マンションとの連携について.....	6
3 自治会・町内会への加入について.....	6
(1) 転入者の自治会・町内会加入の状況.....	6
(2) 加入の呼び掛け.....	7
(3) 加入呼び掛けを行っていない理由.....	7
4 自治会・町内会など地域の暮らしの様子について.....	8
(1) 社会生活のマナー等.....	8
(2) 住民同士のかかわりあい.....	9
(3) 安心・安全（犯罪不安感）.....	10
(4) 子育てのしやすさ・高齢者の住みやすさ.....	11
5 学区・元学区における地域活動について.....	12
6 京都市の地域コミュニティ活性化策について.....	13
(1) 地域コミュニティ活性化推進条例について.....	13
(2) 地域コミュニティサポートセンターについて.....	14
<参考>平成28年度自治会・町内会アンケート設問.....	15

第1章：調査の概要

1 調査の目的

京都市が、「京都市地域コミュニティ活性化推進条例」に基づいて、地域住民主体の取組を支援していくに当たり、地域コミュニティの中核である自治会・町内会の現状や課題を把握し、今後の施策づくりに役立てるため、本調査を実施したものである。

2 調査の実施要領

- 調査地域 京都市
- 調査対象 京都市内の自治会長・町内会の代表者
- 調査対象数（配布数） 6,580 件
- 調査方法 書面によるアンケート調査（郵送回収）
- 調査期間 平成28年9月12日～12月31日
- 調査項目 58項目（巻末のアンケート設問参照）

3 調査票の配布・回収の状況

配布数	回答数（回答率）
6,580 件	2,969 件（45.1%）

※平成26年度アンケートは、配布数6,524件、回答数3,025件（回答率46.4%）

※「調査項目数」は平成25年度16項目。平成26年度55項目。

<この報告書の集計方法、数値の取り扱いについて>

- 集計は百分率（%）によるものとし、集計結果は小数第2位を四捨五入し、小数第1位までを表記している。
- 単数回答（選択肢を1つだけ選ぶ）設問の各選択肢の回答構成比の合計は、四捨五入の関係で100.0%にならない場合がある。また、複数回答（該当する選択肢をすべて選ぶ）設問の各選択肢の回答構成比の合計は100.0%を超える場合がある。
- グラフ中の「N=***」は集計母数（無回答を含む）を表している。

第2章：調査結果の概要

1 自治会・町内会の加入状況

(1) 自治会・町内会の加入率

今年度のアンケート回答のうち、加入世帯数と未加入世帯数の両方が記載された回答と、今年度回答がなく、過去2回の調査で同様の回答があった直近の数値を反映させ、それを基に、自治会・町内会が組織されていない地域の存在も加味して算出した推計加入世帯数と調査期間中である平成28年11月1日現在の総世帯数とを対比することにより、自治会・町内会の加入世帯数を推計した。

京都市の推計加入率：68.5%（推計加入世帯数：488,257世帯／総世帯数712,625世帯）

<参考>

※平成26年度 推計加入率69.8%（推計加入世帯数：488,020世帯／総世帯数699,644世帯）

※平成25年度 推計加入率69.6%（推計加入世帯数：482,946世帯／総世帯数694,135世帯）

※平成24年度 推計加入率69.8%（推計加入世帯数：481,093世帯／総世帯数689,416世帯）

なお、全市の推計加入率と同様の方法により算出した行政区別の推計加入率は下記のとおりであるが、回答いただいた世帯数を基に機械的に算出したものであり、地域ごとの自治会・町内会組織の有無等の状況が反映されていないことなどから、一つの目安として取り扱っていただきたい。

<行政区別の推計加入率>

行政区(支所)	加入率
北区	68.9%
上京区	69.3%
左京区	68.6%
中京区	74.5%
東山区	73.6%
山科区	67.3%
下京区	70.3%
南区	68.7%

行政区(支所)	加入率
右京区	69.0%
西京区(全体)	60.3%
本所管内	56.7%
洛西支所管内	66.2%
伏見区(全体)	68.8%
本所管内	69.3%
深草支所管内	69.7%
醍醐支所管内	66.5%

<参考1>加入率算出の方法

- ① 加入世帯数と未加入世帯数の両方が記載された回答だけを抽出。今年度回答がなかった自治会・町内会については、過去2回の直近の回答から同様に世帯数を抽出して、回答対象地域の世帯数（加入世帯数＋未加入世帯数）を算出した。
- ② 学生マンション等の自治会・町内会が組織されていない地域（今回のアンケートの対象外地域）が全世帯の概ね1割程度あると考えられることから、本市の総世帯数から1割を差し引いた世帯数を①で算出した回答対象地域の世帯数で除した比率を、①の回答対象地域の加入世帯数に乗じることにより、本市の総加入世帯数を推計した。
- ③ 上記②で推計した本市の総加入世帯数を本市の総世帯数で除して、加入率を算出した。

<参考2>加入世帯数・未加入世帯数の両方が記載された回答の集計世帯数

行政区(支所)	加入世帯数	未加入世帯数
北区	30,639	9,368
上京区	19,516	5,841
左京区	42,502	13,299
中京区	30,467	6,321
東山区	13,229	2,951
山科区	36,145	12,187
下京区	26,394	7,373
南区	23,616	7,302

行政区(支所)	加入世帯数	未加入世帯数
右京区	47,415	14,449
西京区(本所管内)	19,330	11,361
西京区(洛西支所管内)	13,633	4,889
伏見区(本所管内)	32,953	9,871
伏見区(深草支所管内)	14,067	4,103
伏見区(醍醐支所管内)	10,053	3,559

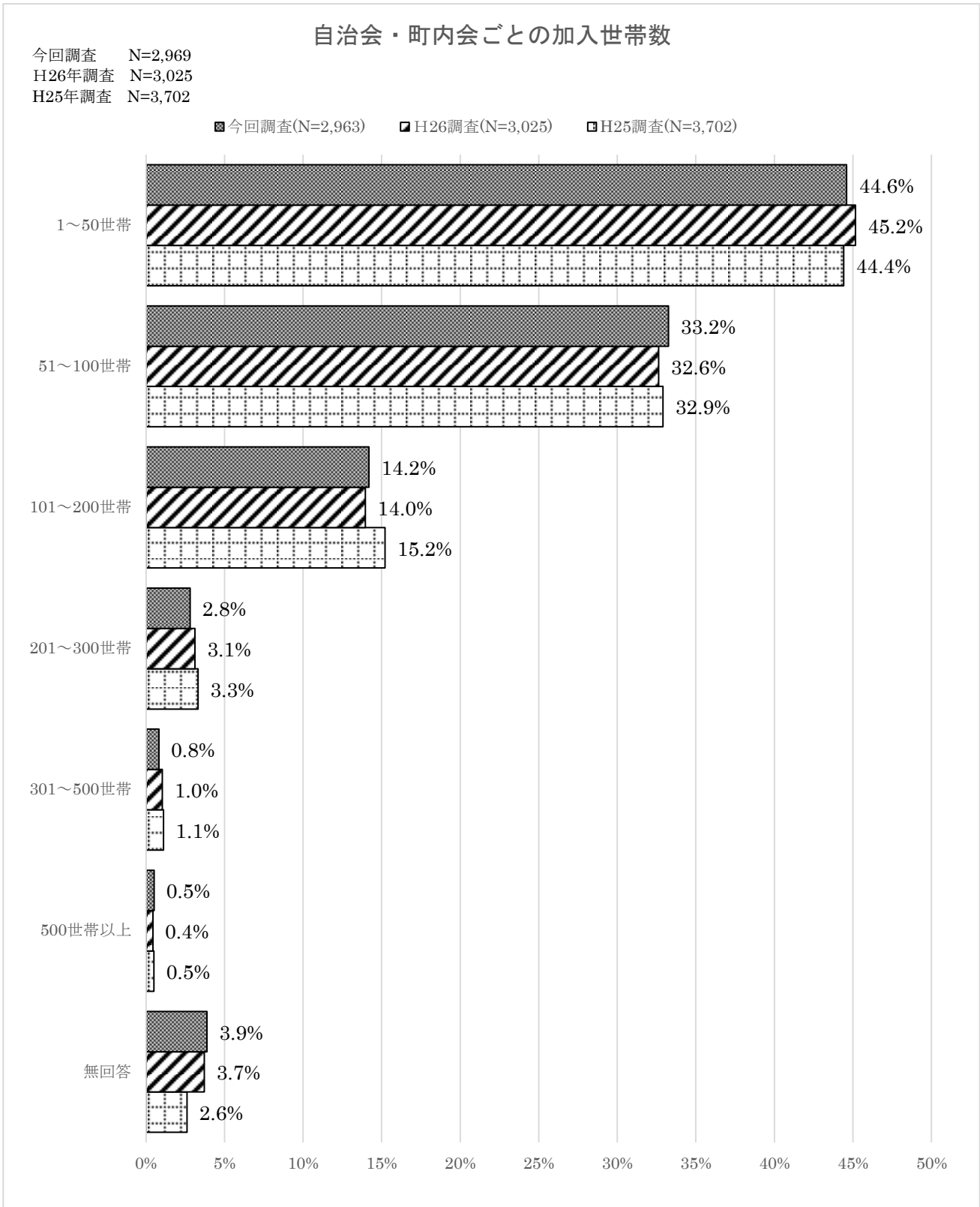
京都市全体	359,959	112,874
-------	---------	---------

回答を基にした加入率：76.1%（加入世帯数：359,959世帯／加入世帯数＋未加入世帯数：472,833世帯）

(2) 自治会・町内会ごとの加入世帯数

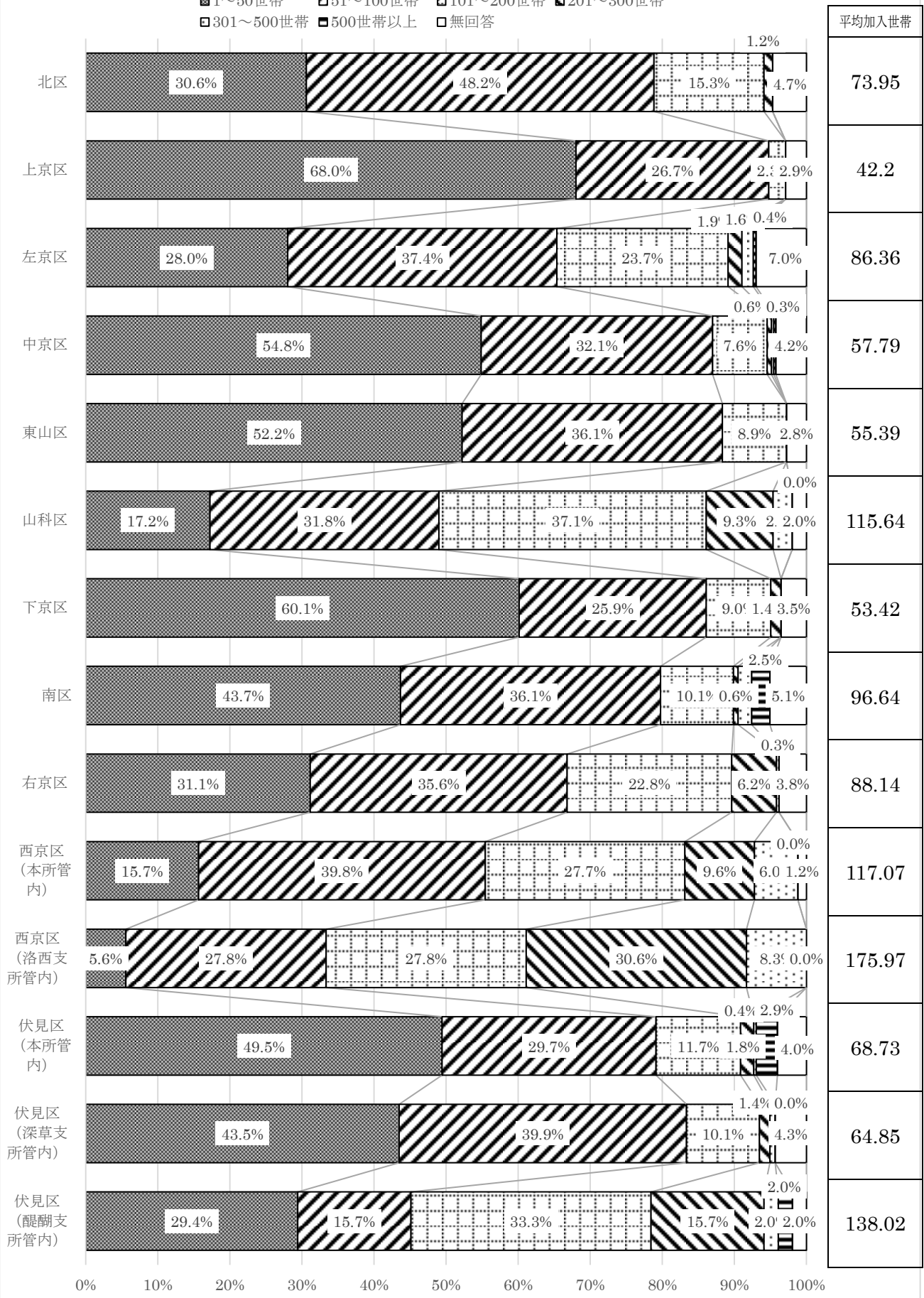
自治会・町内会ごとの加入世帯数は「1～50世帯」(44.6%)が最も多く、次いで「51～100世帯」(33.2%)となっている。前回の結果と比較してみると、「1～50世帯」の自治会・町内会の割合が少し減少し、「51～100世帯」の割合が少し増加している。

1 団体当たりの平均加入世帯数は全市では 74.6 世帯となっているが、行政区により違いが見られた。なお、平成 26 年度のアンケートでの平均加入世帯数は 73.2 世帯であり、前回から 1.4 世帯増加している。なお、平成 25 年度のアンケートでの平均加入世帯数は 76.6 世帯である。



自治会・町内会ごとの加入世帯数（行政区別）

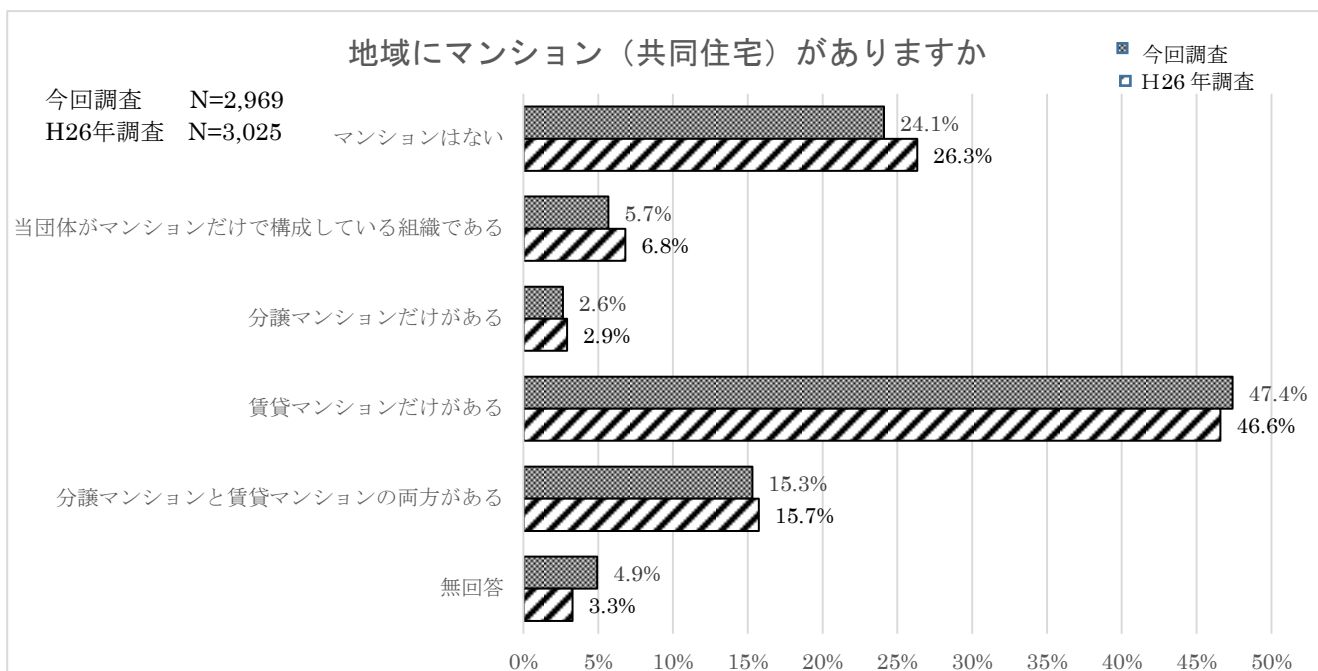
1～50世帯
 51～100世帯
 101～200世帯
 201～300世帯
 301～500世帯
 500世帯以上
 無回答



2 マンション（共同住宅）との関係について

(1) 地域にマンション（共同住宅）がありますか。

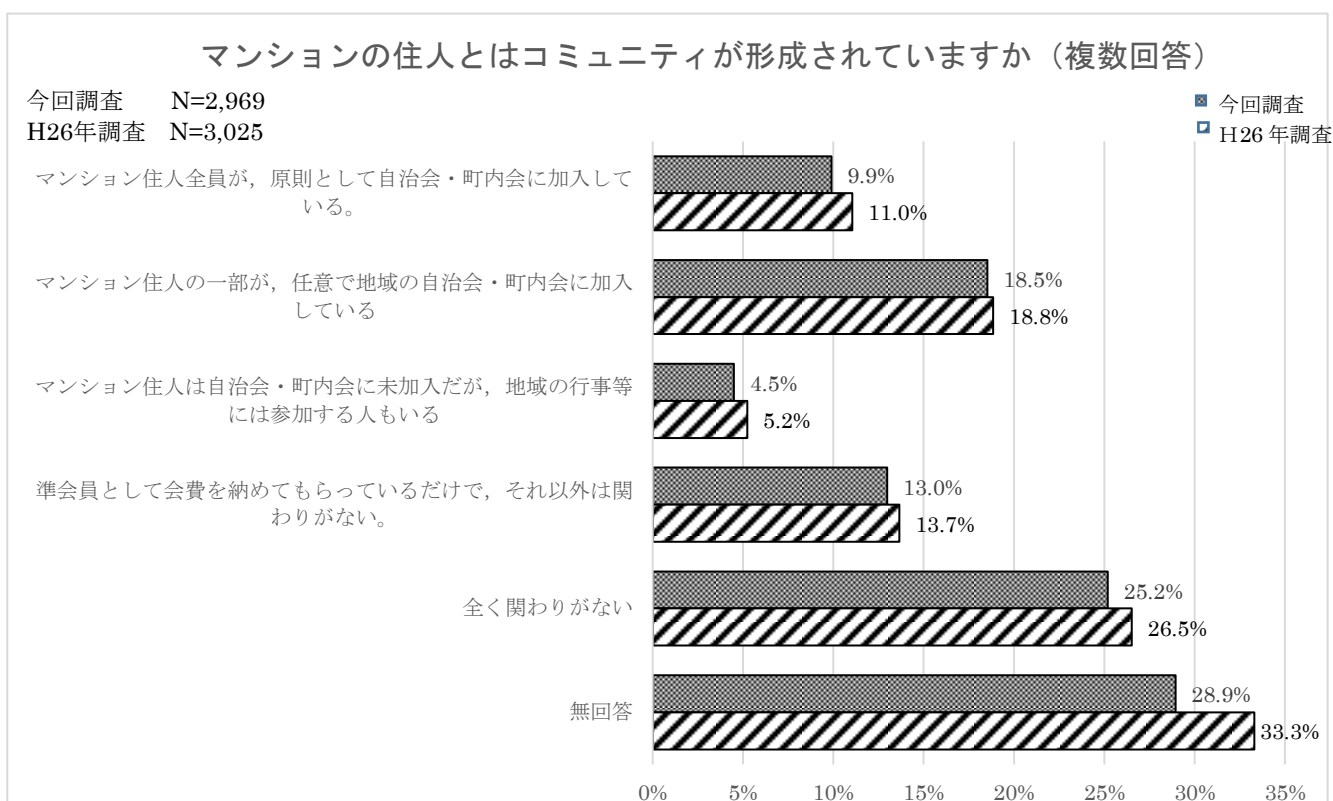
地域にあるマンション（共同住宅）は、「賃貸マンションだけがある」（47.4%）が最も多く、次いで「マンションはない」（24.1%）となっている。



(2) マンション住人とはコミュニティが形成されていますか。

マンションの住人とのコミュニティ形成は、「全く関わりが無い」（25.2%）が最も多く、次いで「マンション住人の一部が、任意で地域の自治会・町内会に加入している」（18.5%）となっている。

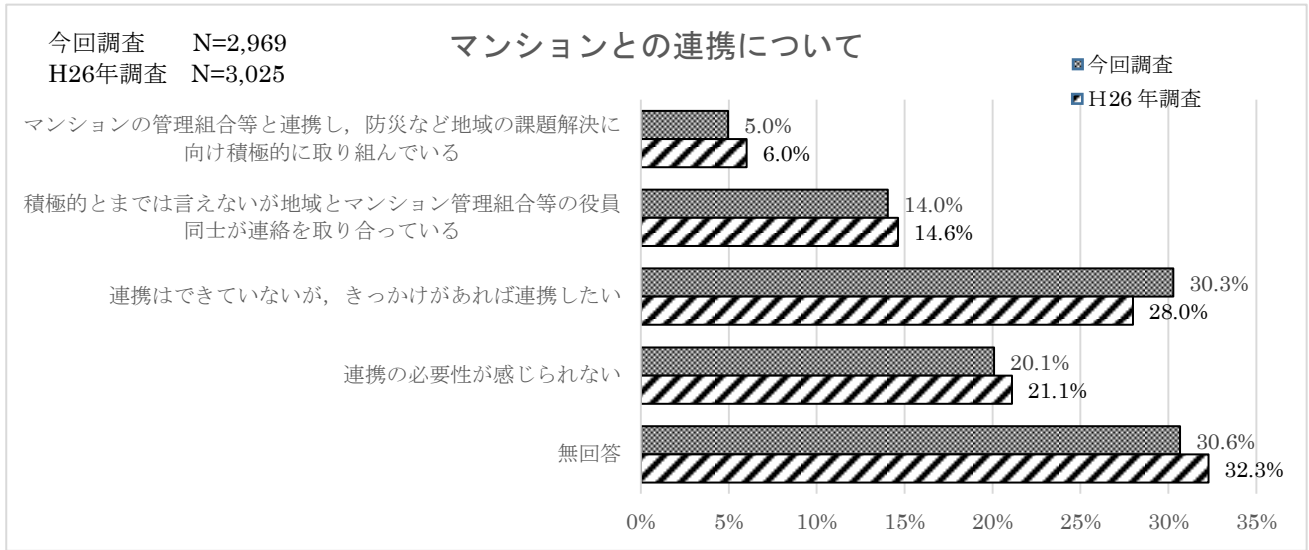
ただし、「マンションがない地域」及び「マンションだけで構成されている地域」は回答不要としている。



(3) マンションとの連携について

マンションとの連携については、「連携はできていないが、きっかけがあれば連携したい」(30.3%)が最も多く、次いで「連携の必要性が感じられない」(20.1%)となっている。

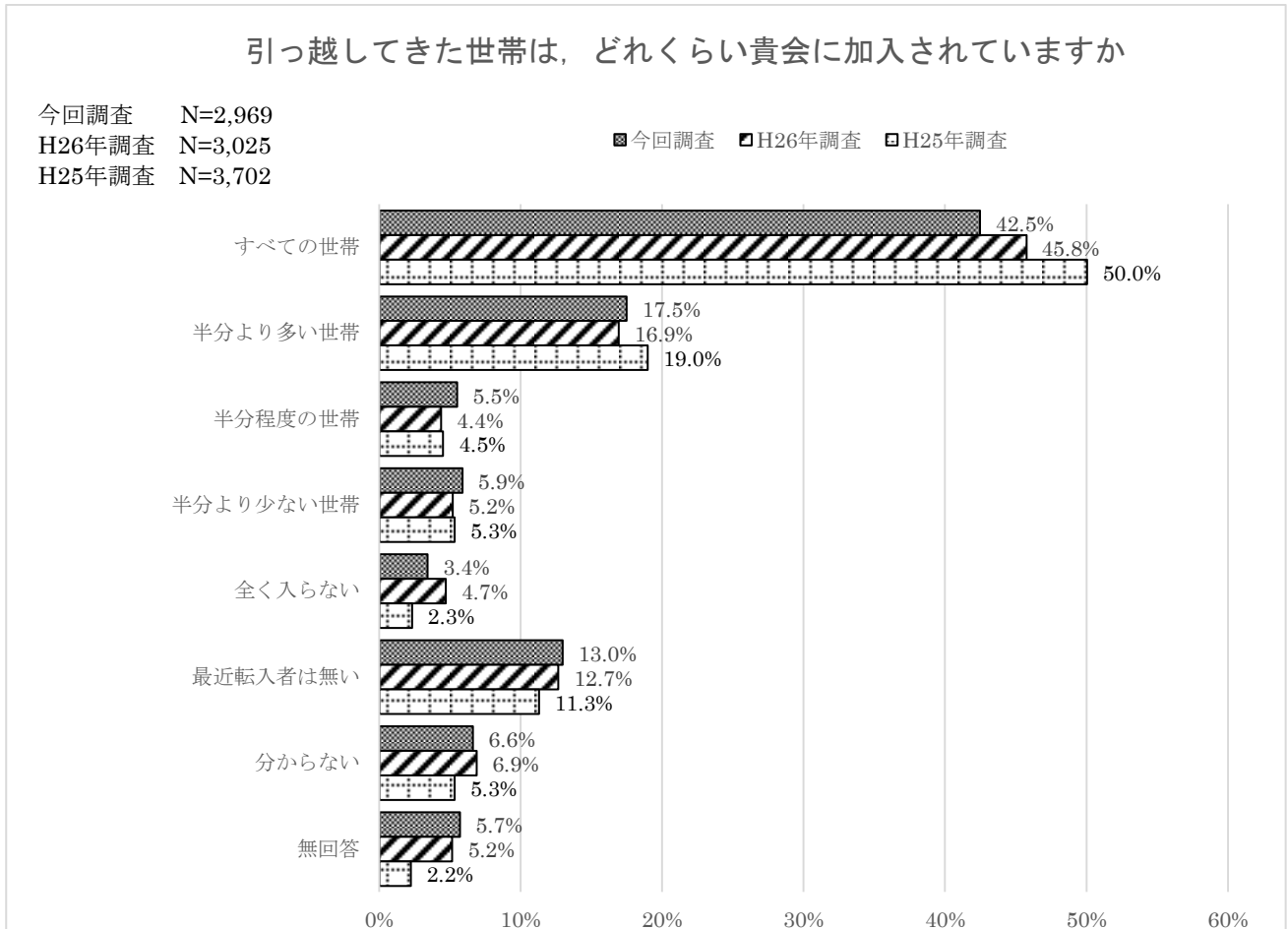
ただし、「マンションがない地域」及び「マンションだけで構成されている地域」は回答不要としている。



3 自治会・町内会への加入について

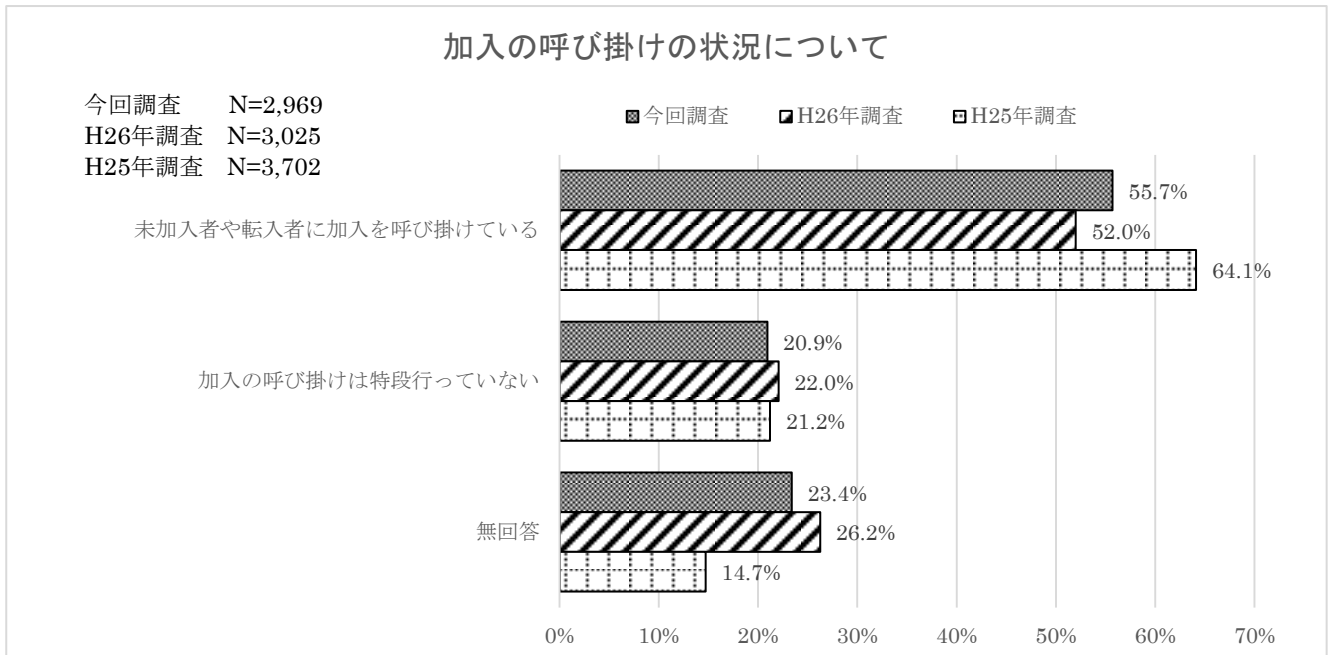
(1) 転入者の自治会・町内会への加入状況

引っ越してきた世帯が、どれくらい自治会・町内会に加入されているかを尋ねたところ、「すべての世帯」(42.5%)との回答が最も多く、次いで「半分より多い世帯」(17.5%)となっている。



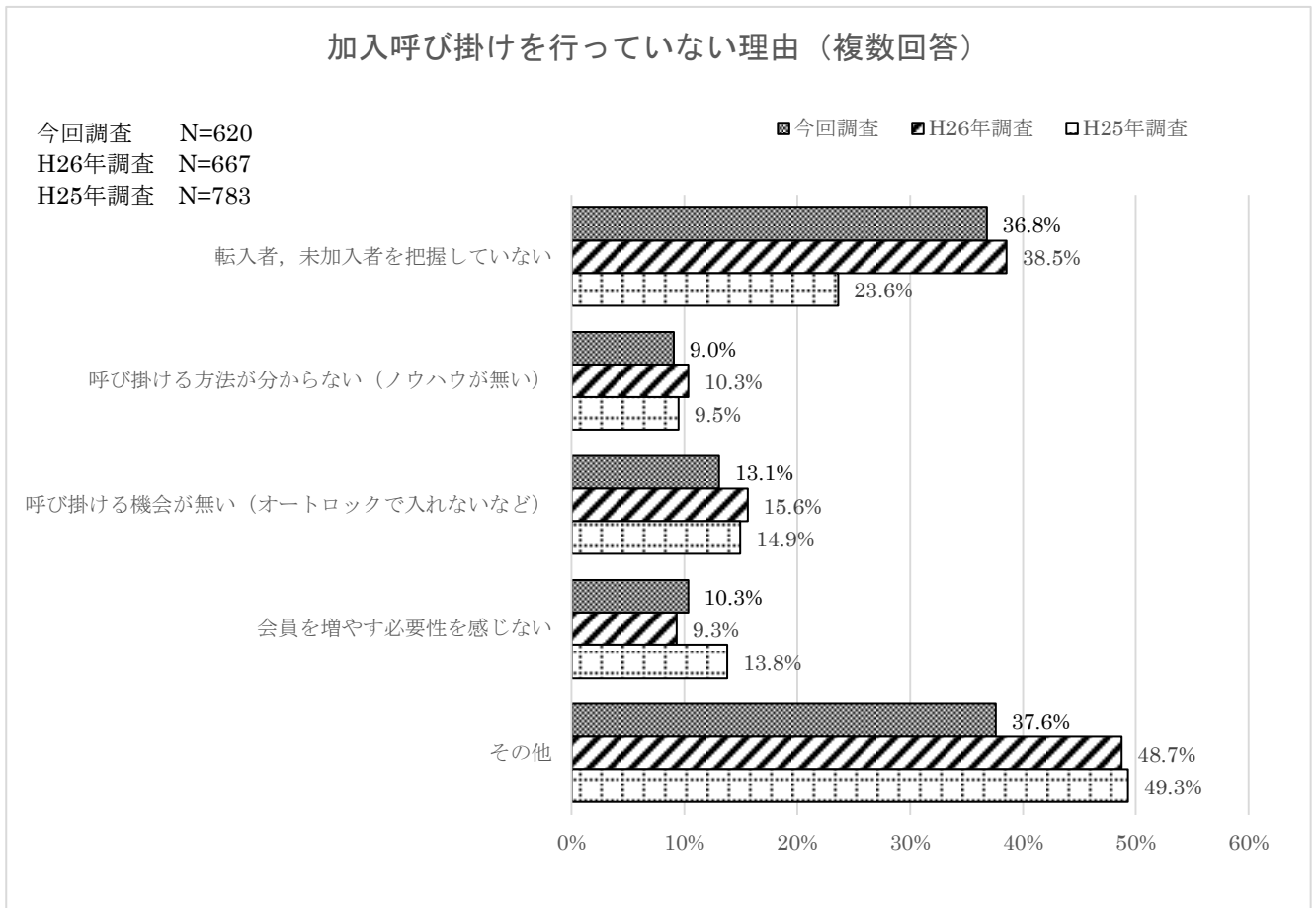
(2) 加入の呼び掛け

加入促進活動については、「未加入者や転入者に加入を呼び掛けている」は55.7%「加入の呼び掛けは特段行っていない」は20.9%となっている。



(3) 加入呼び掛けを行っていない理由

上記(2)で加入の呼び掛けを特段行っていない620の自治会・町内会にその理由を尋ねたところ、「その他」を除いて、「転入者、未加入者を把握していない」(36.8%)が最も多くなっている。



4 自治会・町内会など地域の暮らしの様子について

(1) 社会生活のマナー等

地域における「社会生活のマナー等」について、以下の6項目（ア～カ）に基づいてお尋ねした。

項目ごとに、お住まいの地域がどの程度該当するかを答えていただいたが、ここでは、すべての項目について合計したものを、「社会生活のマナー等」としてグラフ化した。

「よくある」(5.3%)と「たまにある」(16.7%)の合計が 22.0%で、「ほとんどない」(50.2%)と「どちらかというとな」(17.6%)との合計では67.8%となっている。

<設問項目>①よくある ②たまにある ③どちらとも言えない ④どちらかというとな
⑤ほとんどない

ア 路上にゴミが落ちていて、気になることがある

(①11.0% ②31.2% ③3.6% ④19.4% ⑤30.9% ⑥無回答 3.8%)

イ 壊れたままになっている街灯がある

(①0.5% ②4.0% ③3.0% ④13.7% ⑤74.2% ⑥無回答 4.6%)

ウ タバコを吸っている未成年を見かける

(①1.6% ②6.2% ③5.8% ④14.0% ⑤67.8% ⑥無回答 4.6%)

エ 夜中に店の前や公園でたむろしている若者を見かける

(①2.4% ②11.5% ③6.0% ④16.9% ⑤58.1% ⑥無回答 5.0%)

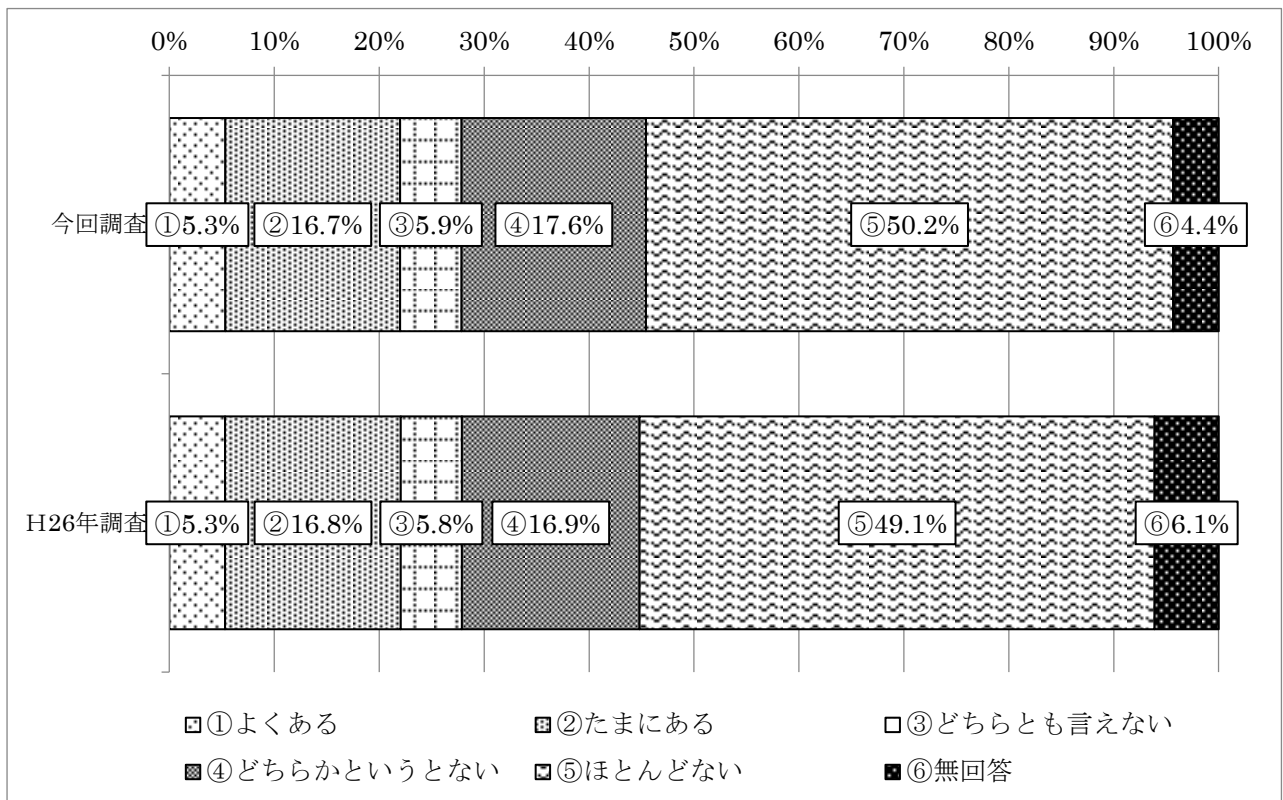
オ 信号無視や違法駐車、駐輪マナーが守られていないことがある

(①11.2% ②23.5% ③9.7% ④19.7% ⑤31.3% ⑥無回答 4.7%)

カ 住民同士のルールやマナー（ゴミの出し方や夜間騒音など）が守られていないことがある

(①5.3% ②23.4% ③7.0% ④21.7% ⑤39.0% ⑥無回答 3.4%)

社会生活のマナー等



(2) 住民同士のかかわりあい

「住民同士のかかわりあい」について、以下の8項目（ア～ク）に基づいてお尋ねした。

項目ごとに、住民同士のかかわりあいがどの程度該当するかを答えていただいたが、ここでは、すべての項目について合計したものを、「住民同士のかかわりあい」としてグラフ化した。

「よくある」(10.4%)と「たまにある」(33.7%)の合計が44.1%で、「ほとんどない」(16.1%)と「どちらかというとない」(13.2%)の合計が29.3%となっている。

<設問項目>①よくある ②たまにある ③どちらとも言えない ④どちらかというとない
⑤ほとんどない

ア 立ち話をする

(①34.6% ②50.6% ③5.6% ④4.3% ⑤2.5% ⑥無回答2.4%)

イ 趣味やスポーツを一緒にする

(①7.1% ②24.6% ③21.2% ④16.5% ⑤26.7% ⑥無回答4.0%)

ウ 一緒に出かけたり、買い物や食事をしたりする

(①2.5% ②22.1% ③23.2% ④19.3% ⑤28.9% ⑥無回答4.0%)

エ お互いの家に遊びに行く

(①2.4% ②18.0% ③24.8% ④20.6% ⑤30.0% ⑥無回答4.2%)

オ おすそ分けをしたり、おみやげを渡したり貰ったりする

(①8.9% ②45.9% ③16.5% ④11.5% ⑤13.3% ⑥無回答3.1%)

カ お互いにお節介をやいたり、思いやったりする

(①6.5% ②34.4% ③29.5% ④13.6% ⑤12.0% ⑥無回答4.0%)

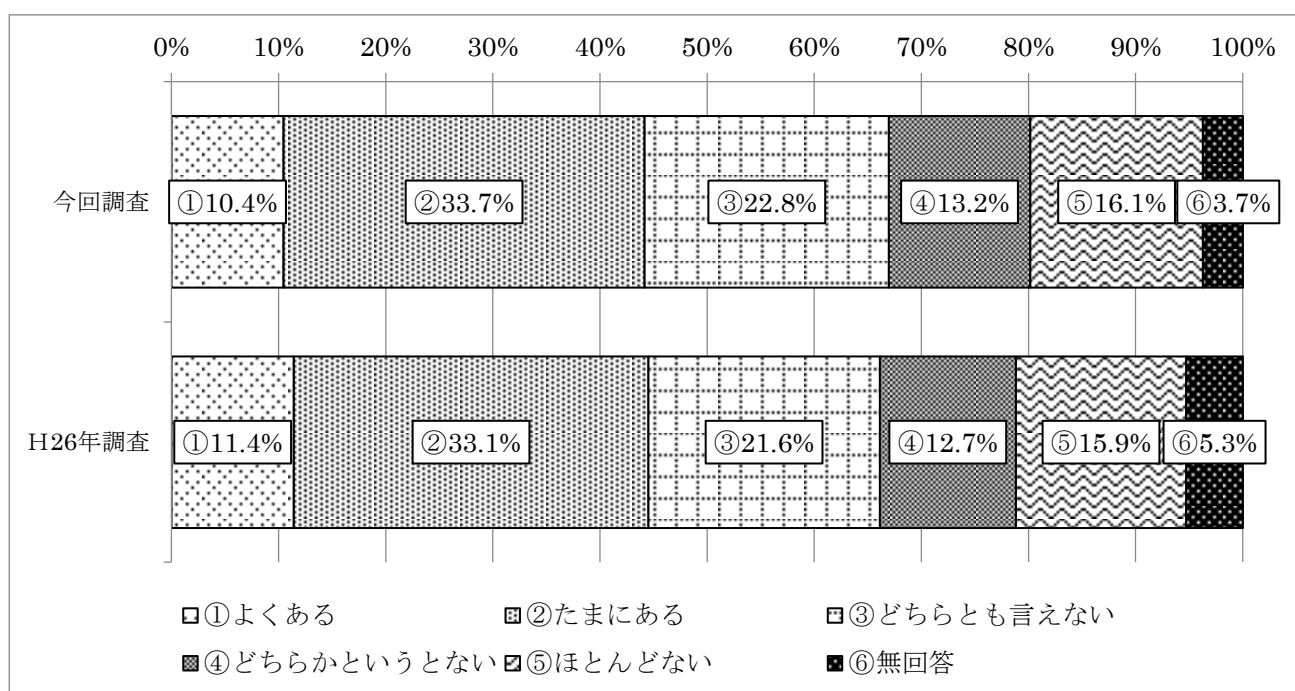
キ ちょっとしたことでも助け合う

(①11.0% ②43.9% ③25.9% ④9.0% ⑤6.5% ⑥無回答3.7%)

ク お互い友達になる

(①10.6% ②30.2% ③35.6% ④10.8% ⑤9.0% ⑥無回答3.8%)

住民同士のかかわりあい



(3) 安心・安全（犯罪不安感）

地域での「安心・安全（犯罪不安感）」について以下の4項目（ア～エ）に基づいてお尋ねした。

項目ごとに、安心・安全（犯罪不安感）がどの程度該当するかを答えていただいたが、ここでは、すべての項目について合計したものを、「安心・安全（犯罪不安感）」としてグラフ化した。

「非常に心配だ」(7.6%)と「少し心配だ」(23.8%)の合計が31.4%で、「全く心配していない」(12.0%)と「あまり心配していない」(33.3%)の合計が45.3%となっている。

<設問項目>①非常に心配だ ②少し心配だ ③どちらとも言えない ④あまり心配していない
⑤全く心配していない

ア 留守宅に泥棒が入ること

(①9.9% ②27.3% ③16.5% ④33.0% ⑤10.4% ⑥無回答2.9%)

イ 道を歩いていて、ひったくりにあうこと

(①5.4% ②19.5% ③19.1% ④36.7% ⑤15.8% ⑥無回答5.5%)

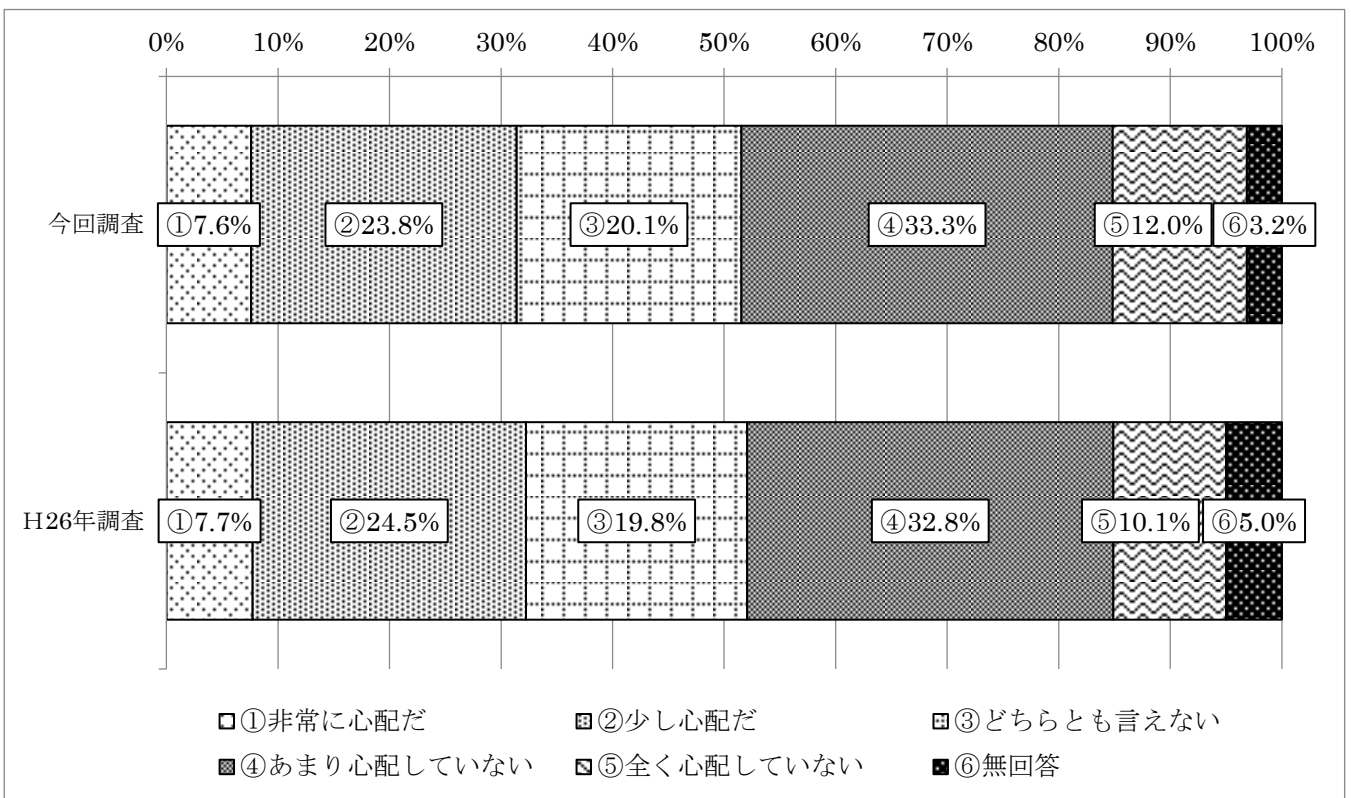
ウ 車上ねらいが起ること

(①6.7% ②22.5% ③19.8% ④34.3% ⑤13.3% ⑥無回答3.4%)

エ 不審者を見かけること

(①8.3% ②26.0% ③25.1% ④29.3% ⑤8.5% ⑥無回答2.8%)

安心・安全（犯罪不安感）



(4) 子育てのしやすさ・高齢者の住みやすさ

地域における「子育てのしやすさ・高齢者の住みやすさ」について、以下の 11 項目（ア～サ）に基づいてお尋ねした。

項目ごとに、どの程度該当するかを答えていただいたが、ここでは、すべての項目について合計したものを、「子育てのしやすさ・高齢者の住みやすさ」としてグラフ化をした。

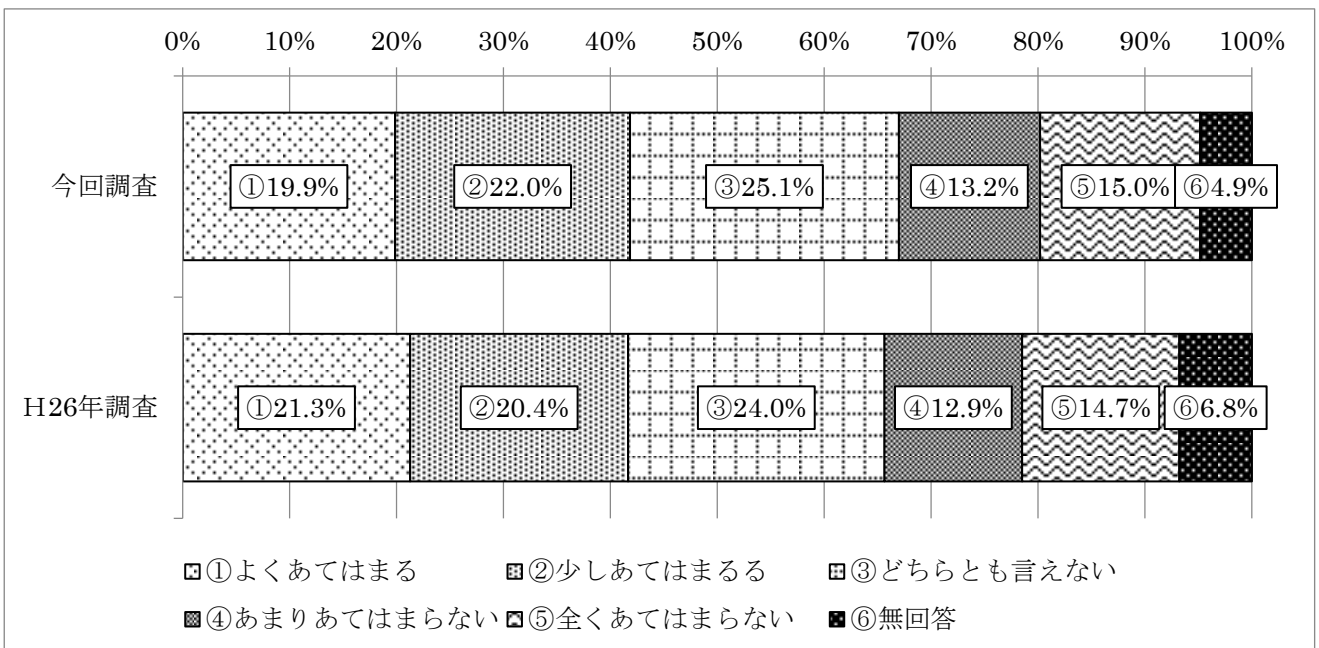
「よくあてはまる」(19.9%)と「少しあてはまる」(22.0%)の合計が 41.9%で、「全くあてはまらない」(15.0%)と「あまりあてはまらない」(13.2%)の合計が 28.2%となっている。

- <設問項目>①よくあてはまる ②少しあてはまる ③どちらとも言えない
④あまりあてはまらない ⑤全くあてはまらない

- ア 子どもが近所のよその家で気軽にごはんを食べてくる
(①0.4% ②4.4% ③20.8% ④28.6% ⑤**39.9%** ⑥無回答 5.9%)
- イ 子どもが夜泣きしてもあまり気兼ねなく子育てできる
(①12.7% ②20.2% ③**32.1%** ④14.0% ⑤14.5% ⑥無回答 6.5%)
- ウ 地蔵盆が熱心に行われている
(①**43.3%** ②21.3% ③10.1% ④5.6% ⑤16.1% ⑥無回答 3.6%)
- エ 地域の子どもの名前（下の名前）を 5 人以上言える
(①19.2% ②15.9% ③21.2% ④16.2% ⑤**21.9%** ⑥無回答 5.7%)
- オ 高齢者が気兼ねなく参加できる活動が盛んである
(①13.4% ②24.2% ③**28.2%** ④17.8% ⑤11.9% ⑥無回答 4.5%)
- カ 子どもが地域の高齢者にあいさつをする
(①13.3% ②**31.6%** ③30.7% ④11.9% ⑤7.5% ⑥無回答 5.1%)
- キ 高齢者にとって住みやすいところである
(①20.6% ②**35.1%** ③31.8% ④5.9% ⑤2.6% ⑥無回答 4.1%)
- ク 高齢者の見守り活動が熱心に行われている
(①13.1% ②28.5% ③**36.8%** ④11.0% ⑤6.1% ⑥無回答 4.6%)
- ケ 学校やPTAが行っているベルマーク運動等の活動に地域も協力している
(②8.8% ②16.9% ③**29.8%** ④17.5% ⑤22.1% ⑥無回答 4.9%)
- コ PTAが発行する広報誌（PTA新聞など）を地域で回覧している
(②**50.5%** ②16.6% ③11.0% ④6.4% ⑤11.3% ⑥無回答 4.1%)
- サ 地域とPTAがお互いに協力しあって地域活動を行っている
(①23.3% ②**27.1%** ③24.0% ④10.4% ⑤10.9% ⑥無回答 4.4%)

今回調査で追加

子育てのしやすさ・高齢者の住みやすさ



5 学区・元学区における地域活動について

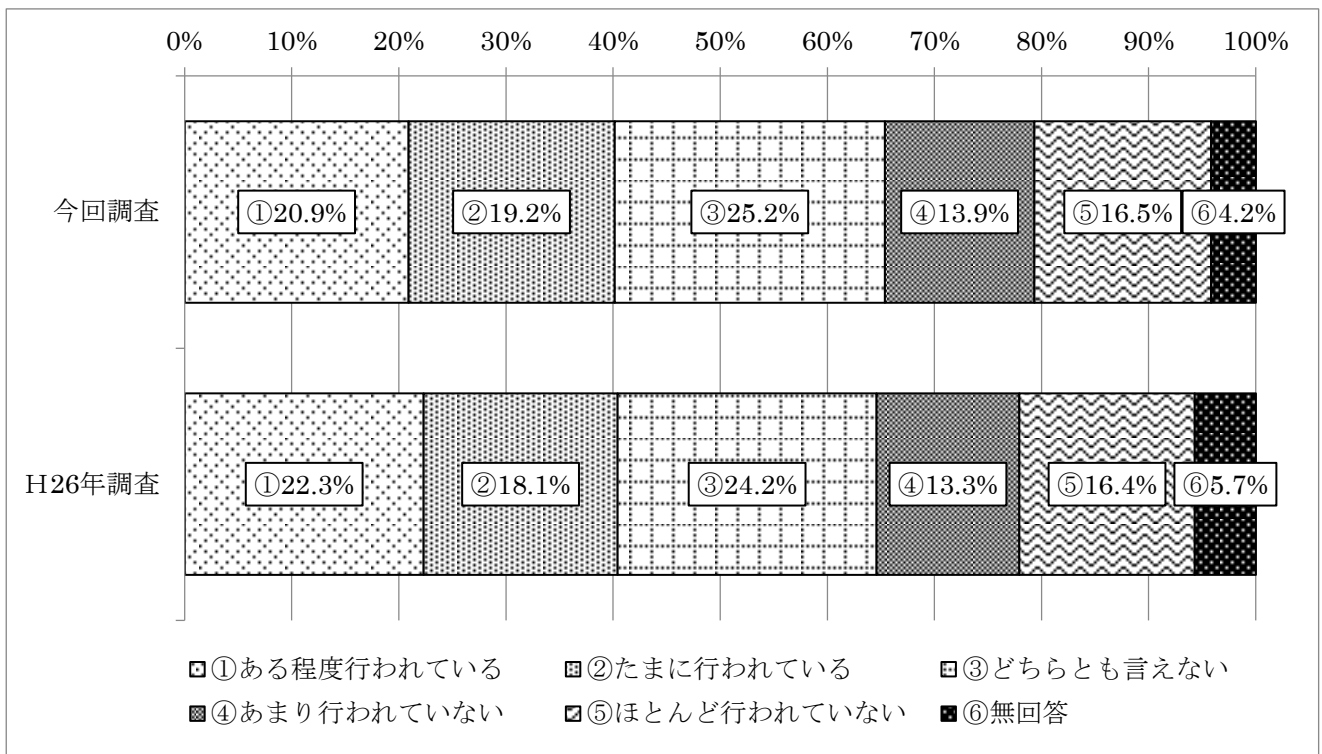
学区・元学区を単位とした地域で、地域活動がどの程度行われていると感じるか以下の16項目（ア～タ）に基づいてお尋ねした。項目ごとに、地域活動がどの程度行われているかを答えていただいたが、ここでは、すべての項目について合計したものをグラフ化した。

「ある程度行われている」（20.9%）と「たまに行われている」（19.2%）の合計が40.1%で、「ほとんど行われていない」（16.5%）と「あまり行われていない」（13.9%）の合計は30.4%となっている。

<設問項目>①ある程度行われている ②たまに行われている ③どちらとも言えない
④あまり行われていない ⑤ほとんど行われていない

- ア 地域外の組織（団体・企業・NPOなど）や人々にも、地域活動に参加するよう促している
(①11.5% ②15.2% ③**27.2%** ④17.9% ⑤23.5% ⑥無回答4.8%)
- イ 地元にある多様な組織（団体・企業・NPOなど）を、地域活動に巻き込もうとしている
(①9.0% ②11.9% ③**30.1%** ④18.4% ⑤25.6% ⑥無回答4.9%)
- ウ 地域の課題を解決する際、商店街や地域の企業などにも幅広く参加を呼び掛けている
(①7.8% ②13.0% ③**31.7%** ④16.8% ⑤25.8% ⑥無回答5.0%)
- エ 自治会・町内会に入っていない人にも、地域活動に参加するよう声掛けをしている
(①8.7% ②13.2% ③25.6% ④20.2% ⑤**26.9%** ⑥無回答5.4%)
- オ 子どもから大人まで、誰でも楽しめる行事やイベントを行っている
(①**28.7%** ②29.4% ③16.1% ④10.0% ⑤11.9% ⑥無回答4.0%)
- カ 住民が主体となって、行事やイベントを企画・開催するよう促している
(①20.1% ②19.2% ③**25.4%** ④14.1% ⑤16.3% ⑥無回答4.8%)
- キ 地域の行事やイベントに、住民がより多く参加するよう促している
(①**28.2%** ②26.8% ③21.5% ④11.0% ⑤9.0% ⑥無回答3.5%)
- ク 住民が自分のことと思って関われる地域活動を行っている
(①16.4% ②22.4% ③**32.4%** ④13.1% ⑤11.6% ⑥無回答4.2%)
- ケ 住民の意見をまとめて、地域活動の方向性を示す努力をしている
(①19.1% ②23.0% ③**28.6%** ④14.6% ⑤11.2% ⑥無回答3.6%)
- コ 地域が抱える共通の問題を、住民に広く知ってもらうよう努めている
(①20.9% ②26.1% ③**26.8%** ④13.2% ⑤9.3% ⑥無回答3.6%)
- サ 住民に地域の歴史・伝統・特徴について知ってもらう機会を作っている
(①9.3% ②16.9% ③**28.9%** ④19.4% ⑤21.5% ⑥無回答4.0%)
- シ 住民に地域の魅力（自慢できるヒト・モノ・コト）について知ってもらう機会を作っている
(①7.3% ②14.9% ③**29.1%** ④20.9% ⑤23.5% ⑥無回答4.3%)
- ス 地域の魅力やウリを、広報誌やホームページなどで地域の内外に発信している
(①5.4% ②9.7% ③23.7% ④19.6% ⑤**37.2%** ⑥無回答4.5%)
- セ 近所の皆さんには、自分からあいさつするよう心がけている
(①**64.2%** ②20.9% ③9.3% ④1.7% ⑤1.1% ⑥無回答2.9%)
- ソ 子どもたちが大人とあいさつをするよう促している
(①**30.1%** ②24.4% ③27.1% ④7.6% ⑤6.4% ⑥無回答4.4%)
- タ 近所同士で努めてあいさつをするよう促している
(①**47.4%** ②21.1% ③20.5% ④4.4% ⑤3.5% ⑥無回答3.1%)

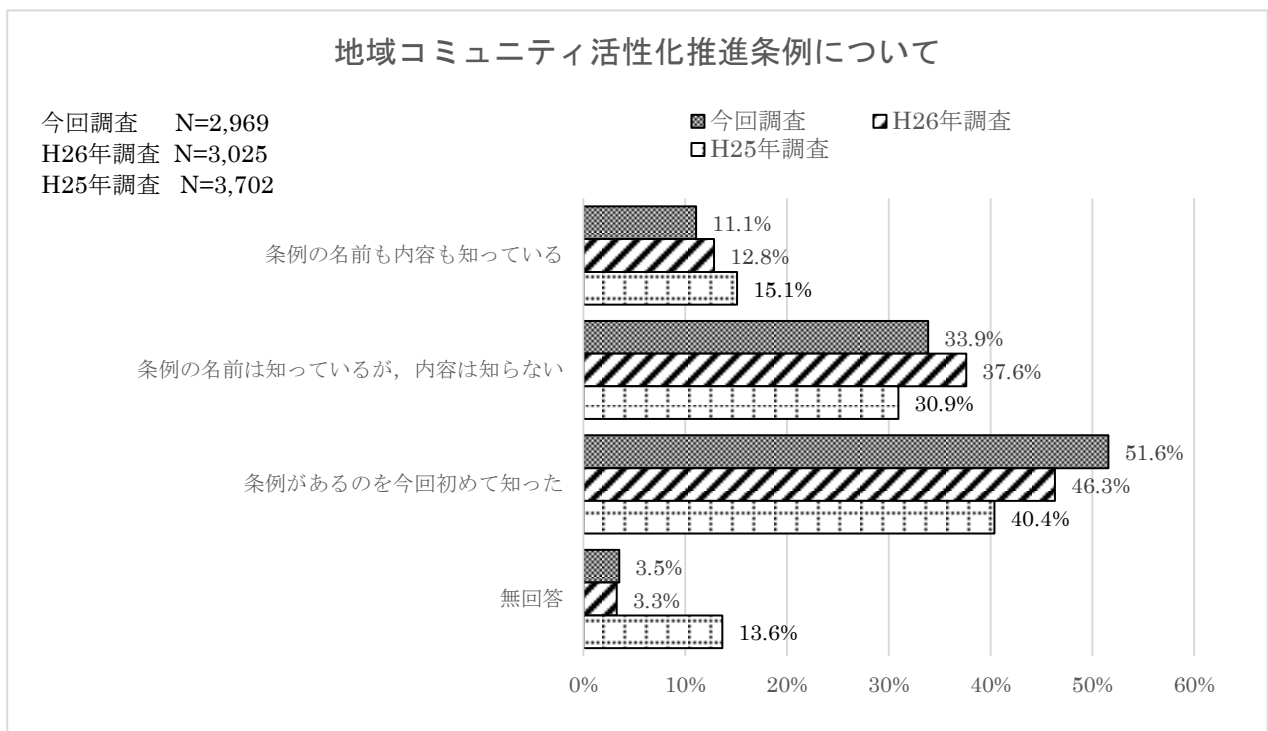
学区・元学区における地域活動



6 京都市の地域コミュニティ活性化策について

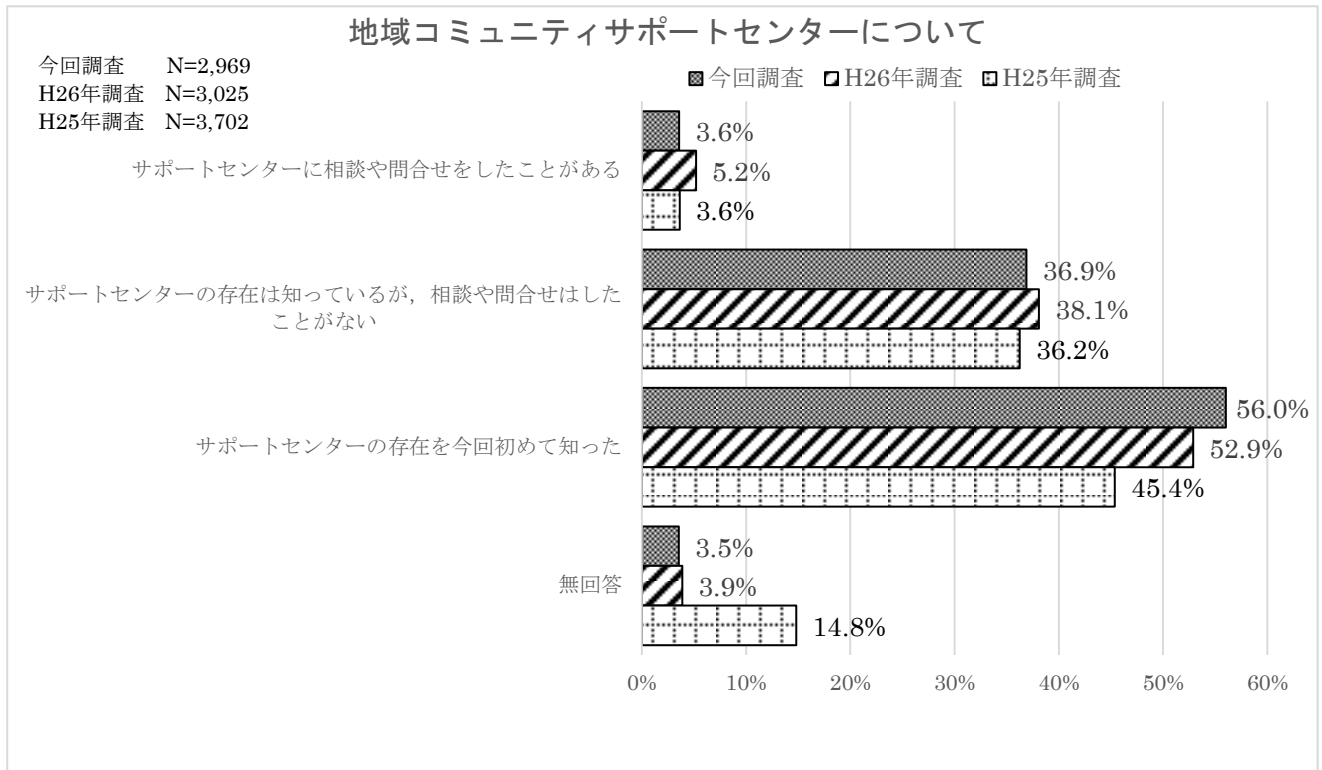
(1) 地域コミュニティ活性化推進条例について

地域コミュニティ活性化推進条例については、「条例の名前も内容も知っている」(11.1%)と「条例の名前は知っているが内容は知らない」(33.9%)の合計が45.0%と平成26年度の50.4%と比べ5.4ポイント減少した。



(2) 地域コミュニティサポートセンターについて

地域コミュニティサポートセンターについては、「相談や問合せをしたことがある」(3.6%)と「存在は知っているが、相談や問合せはしたことがない」(36.9%)の合計が 40.5%で、平成 26 年度の 43.3%と比べ 2.8 ポイント減少した。



<参考>平成28年度自治会・町内会アンケートの設問

問1 会の概要について

- (1) 所在地
- (2) 名称
- (3) 住所表記上の町名
- (4) 加入世帯数・未加入世帯数

問2 マンション（共同住宅）との関係について

- (1) 地域（あなたが所属されている自治会・町内会など）にマンション（共同住宅）がありますか
 - ①マンションはない
 - ②当団体がマンションだけで構成している組織である
 - ③分譲マンションだけがある
 - ④賃貸マンションだけがある
 - ⑤分譲マンションと賃貸マンションの両方がある
- (2) マンションの住人とはコミュニティが形成されていますか（複数回答）
 - ①マンション住人全世帯が、原則として自治会・町内会に加入している
 - ②マンション住人の一部が、任意で地域の自治会・町内会に加入している
 - ③マンション住人は自治会・町内会に未加入だが、地域の行事等には参加する人もいる
 - ④準会員として会費を納めてもらっているだけで、それ以外は関わりがない
 - ⑤全く関わりがない
- (3) マンションとの連携について
 - ①マンションの管理組合等と連携し、防災など地域の課題解決に向け積極的に取り組んでいる
 - ②積極的とはまでは言えないが地域とマンション管理組合等の役員同士が連絡を取り合っている
 - ③連携はできていないが、きっかけがあれば連携したい
 - ④連携の必要性を感じない

問3 自治会・町内会への加入について

- (1) 引っ越して来た世帯は、どれくらい貴会に加入されていますか
 - ①すべての世帯
 - ②半分より多い世帯
 - ③半分程度の世帯
 - ④半分より少ない世帯
 - ⑤全く入らない
 - ⑥最近転入者はない
 - ⑦分からない
- (2) 加入の呼び掛けの状況について
 - ①転入者や未加入者に加入を呼び掛けている
 - ②加入の呼び掛けは特段行っていない⇒下記質問（3）へ
- (3) 加入の呼び掛けを特段行っていない理由は何ですか
 - ①転入者、未加入者を把握していない
 - ②呼び掛ける方法が分からない（ノウハウがない）
 - ③呼び掛ける機会が無い（オートロックで入れないなど）
 - ④会員を増やす必要性を感じない
 - ⑤その他

問4 あなたの地域（あなたが所属されている自治会・町内会など）の様子について、次のようなことが、どの程度ありますか。最も近いものをそれぞれ1つ選び、番号に○をつけてください。

- (1) 路上にゴミが落ちていて、気になることがある
- (2) 壊れたままになっている街灯がある
- (3) タバコを吸っている未成年を見かける
- (4) 夜中に店の前や公園でたむろしている若者を見かける
- (5) 信号無視や違法駐車、駐輪マナーが守られていないことがある
- (6) 住民同士のルールやマナー（ゴミの出し方や夜間騒音など）が守られていないことがある

問5 あなたの地域（あなたが所属されている自治会・町内会など）では、次のような住民同士のかかわりあいがあるが、どの程度ありますか。最も近いものをそれぞれ1つ選び、番号に○をつけてください。

- (1) 立ち話をする
- (2) 趣味やスポーツを一緒にする
- (3) 一緒に出かけたり、買い物や食事をしたりする
- (4) お互いの家に遊びに行く
- (5) おすそ分けをしたり、おみやげを渡したり貰ったりする
- (6) お互いにお節介をやいたり、思いやったりする
- (7) ちょっとしたことでも助け合う
- (8) お互い友達になる

問6 あなたの地域（あなたが所属されている自治会・町内会など）で、次のようなことが起こる心配はどの程度ありますか。最も近いものをそれぞれ1つ選び、番号に○をつけてください。

- (1) 留守宅に泥棒が入ること
- (2) 道を歩いていて、ひったくりにあうこと
- (3) 車上ねらいが起きること
- (4) 不審者を見かけること

問7 あなた自身やあなたの地域（あなたが所属されている自治会・町内会など）について、次のようなことがどの程度あてはまりますか。最も近いものをそれぞれ1つ選び、番号に○をつけてください。

- (1) 子どもが近所のよその家で気軽にごはんを食べてくる
- (2) 子どもが夜泣きしてもあまり気兼ねなく子育てできる
- (3) 地蔵盆が熱心に行われている
- (4) 地域の子どもの名前（下の名前）を5人以上言える
- (5) 高齢者が気兼ねなく参加できる活動が盛んである
- (6) 子どもが地域の高齢者にあいさつをする
- (7) 高齢者にとって住みやすいところである
- (8) 高齢者の見守り活動が熱心に行われている
- (9) 学校やPTAが行っているベルマーク運動等の活動に地域も協力している
- (10) PTAが発行する広報誌（PTA新聞など）を地域で回覧している
- (11) 地域とPTAがお互いに協力しあって地域活動を行っている

問8 あなたの地域（学区・元学区）では、次のような活動がどの程度行われていると感じますか。最も近いものをそれぞれ1つ選び、番号に○をつけてください。

- (1) 地域外の組織（団体・企業・NPOなど）や人々にも、地域活動に参加するよう促している
- (2) 地元にある多様な組織（団体・企業・NPOなど）を、地域活動に巻き込もうとしている
- (3) 地域の課題を解決する際、商店街や地域の企業などにも幅広く参加を呼び掛けている
- (4) 自治会・町内会に入っていない人にも、地域活動に参加するよう声かけをしている
- (5) 子どもから大人まで、誰でも楽しめる行事やイベントを行っている

- (6) 住民が主体となって、行事やイベントを企画・開催するよう促している
- (7) 地域の行事やイベントに、住民がより多く参加するよう促している
- (8) 住民が自分のことと思っ関われる地域活動を行っている
- (9) 住民の意見をまとめて、地域活動の方向性を示す努力をしている
- (10) 地域が抱える共通の問題を住民に広く知ってもらうよう努めている
- (11) 地域の歴史・伝統・特徴を住民に知ってもらう機会を作っている
- (12) 地域の魅力(自慢できるヒト・モノ・コト)を知ってもらう機会を作っている
- (13) 地域の魅力やウリを、広報誌やホームページなどで地域の内外に発信している
- (14) 近所の皆さんには、自分からあいさつするよう心がけている
- (15) 子どもたちが大人とあいさつをするよう促している
- (16) 近所同士で努めてあいさつをするよう促している

問9 地域コミュニティ活性化推進条例について

- ①条例の名前も内容も知っている
- ②条例の名前は知っているが、内容は知らない
- ③条例があるのを今回初めて知った

問10 地域コミュニティサポートセンターについて

- ①サポートセンターに相談や問合せをしたことがある
- ②サポートセンターの存在は知っているが、相談や問合せはしたことがない
- ③サポートセンターの存在を今回初めて知った