基本設計図（舞台照明）

項	仕様	名称	数量		回路数 調光 3kW	4kW	6kW	直 20A	60A	ｲｰｻ	DMX	容量 (kW)	本体工事	別途工事	質量 (kg)	備考
1	ﾌﾛｱｰｺﾝｾﾝﾄ	C型30A 2口用（ﾌｯﾄ前）	3	個	2							4	●			
		C型60A 3口用（LH用）	2	個			6					24	●			
		C型60A 2口用（LH用）	2	個			4					16	●			
		C型60A 3口用（LH用：奥舞台）	3	個			6						●			LH用とﾊﾟﾗ回路
		C型60A 2口用（LH用：奥舞台）	3	個			4						●			LH用とﾊﾟﾗ回路
		C型30A 2口用（舞台奥）	2	個	4							8	●			
		C型30A 2口用（奥舞台）	2	個	4								●			
2	ﾌﾛｱｰｺﾝｾﾝﾄﾀﾞｸﾄ	【舞台床ﾋﾟｯﾄに埋込】														
	上手ｺﾝｾﾝﾄﾀﾞｸﾄ	C型30A×27ヶ付 27回路 L=18.0m	1	列	27							54	●			
		C型20A× 6ケ付 直6回路						6				12				
		DMX 3系統									3					
		C型20A× 4ケ付 直4回路【天反用】						4				6				
		DMX 2系統 【天反用】									2					
		ﾌﾛｱｰｺﾝｾﾝﾄﾌﾟﾚｰﾄ	1	式									●			
	下手ｺﾝｾﾝﾄﾀﾞｸﾄ	C型30A×27ヶ付 27回路 L=18.0m	1	列	27							54	●			
		C型20A× 6ケ付 直6回路						6				12				
		DMX 3系統									3					
		ﾌﾛｱｰｺﾝｾﾝﾄﾌﾟﾚｰﾄ	1	式									●			
3	舞台袖ｺﾝｾﾝﾄ盤	C型30A×27ヶ付（ﾌﾛｱｰｺﾝｾﾝﾄとﾊﾟﾗ回路）	2	面	54								●			ﾌﾛｱｰｺﾝｾﾝﾄとﾊﾟﾗ回路
		C型20A× 6ケ付 直6回路						12				12				
		ｲｰｻ 1系統								2						
		DMX 3系統									6					
4	ﾛｱｰﾎﾘｿﾞﾝﾄﾗｲﾄ	ﾊﾛｹﾞﾝ500W×80灯 5色配線 L=20.0m	1	列									●			ｷｬｽﾀｰ付
5	ﾌﾟﾛｾﾆｱﾑｻｽﾍﾟﾝｼｮﾝﾗｲﾄ														950	
	ﾌﾗｲﾀﾞｸﾄ	C型20A× 48ヶ付 12回路 L=18.0m	1	列	12							24	●			
		C型20A× 16ヶ付 直4回路						4				4				
		DMX 2系統									2					
	ｹｰﾌﾞﾙﾘｰﾙ	8sq - 9芯×18m用(ｹｰﾌﾞﾙ25m付)	3	式									●			
		5.5sq- 9芯×18m用(ｹｰﾌﾞﾙ25m付)	1	式									●			
		DMX - 2ch×18m用(ｹｰﾌﾞﾙ50m付)	1	式									●			
	ｼﾞｮｲﾝﾄﾎﾞｯｸｽ	60A 4回路用	4	個									●			
		信号線用	1	個									●			
6	No.1客席ｻｽﾍﾟﾝｼｮﾝﾗｲﾄ														950	
	ﾌﾗｲﾀﾞｸﾄ	C型20A× 48ヶ付 12回路 L=18.0m	1	列	12								●			
		C型20A× 16ヶ付 直4回路						4				4				
		DMX 2系統									2					
	ｹｰﾌﾞﾙﾘｰﾙ	8sq - 9芯×18m用(ｹｰﾌﾞﾙ25m付)	3	式									●			
		5.5sq- 9芯×18m用(ｹｰﾌﾞﾙ25m付)	1	式									●			
		DMX - 2ch×18m用(ｹｰﾌﾞﾙ50m付)	1	式									●			
	ｼﾞｮｲﾝﾄﾎﾞｯｸｽ	60A 4回路用	4	個									●			
		信号線用	1	個									●			
7	No.2客席ｻｽﾍﾟﾝｼｮﾝﾗｲﾄ														950	
	ﾌﾗｲﾀﾞｸﾄ	C型20A× 48ヶ付 12回路 L=18.0m	1	列	12								●			
		C型20A× 16ヶ付 直4回路						4				4				
		DMX 2系統									2					
	ｹｰﾌﾞﾙﾘｰﾙ	8sq - 9芯×18m用(ｹｰﾌﾞﾙ25m付)	3	式									●			

項	仕様	名称	数量		回路数 調光 3kW	調光 4kW	調光 6kW	直 20A	直 60A	ｲｰｻ	DMX	容量 (kW)	本体工事	別途工事	質量 (kg)	備考
		5.5sq- 9芯×18m用(ｹｰﾌﾞﾙ25m付)	1	式									●			
		DMX - 2ch×18m用(ｹｰﾌﾞﾙ50m付)	1	式									●			
	ｼﾞｮｲﾝﾄﾎﾞｯｸｽ	60A 4回路用	4	個									●			
		信号線用	1	個									●			
8	指揮者用ﾗｲﾄ	ｽﾞｰﾑ式ｶｯﾀｰｽﾎﾟｯﾄ ﾊﾛｹﾞﾝ750W (ﾊﾝｶﾞｰ付)	2	台									●			
	ｺﾝｾﾝﾄﾎﾞｯｸｽ	C型20A 2口用	2	個	2							1.50	●			
		C型20A 1口用 直1回路						2				2.00	●			
		DMX 1系統									2					
9	第1ﾌﾞﾘｯｼﾞﾗｲﾄ														3,100	
	No.1ﾎﾞｰﾀﾞｰﾗｲﾄ	ﾊﾛｹﾞﾝ200W×12灯 4色配線 L=1.8m (ﾊﾝｶﾞｰ付)	9	台									●		(1B+1S)	着脱式
		LEDﾓｼﾞｭｰﾙ×2 ﾌﾗｯﾄﾞﾗｲﾄ (ﾊﾝｶﾞｰ付)	8	台									●			
	ｺﾝｾﾝﾄﾀﾞｸﾄ	C型20A× 48ヶ付 12回路 L=21.6m	1	列	12							24.00	●			
		C型30A× 12ヶ付 (ﾎﾞｰﾀﾞｰﾗｲﾄ用)														
		C型20A× 12ヶ付 直3回路						3				3.00				
		DMX 3系統									3					
	ﾎﾞｰﾀﾞｰｹｰﾌﾞﾙ	8sq - 9芯+DMX-1ch×32m 平型	3	本									●			
		5.5sq- 7芯 ×32m 平型	1	本									●			
	ｹｰﾌﾞﾙ受けｶｺﾞ	平型ｹｰﾌﾞﾙ用	4	台									●			
	ｼﾞｮｲﾝﾄﾎﾞｯｸｽ	60A 4回路用	4	個									●			
		信号線用	3	個									●			
	No.1ｻｽﾍﾟﾝｼｮﾝﾗｲﾄ															
	ﾌﾗｲﾀﾞｸﾄ	C型20A× 96ヶ付 24回路 L=21.6m	1	列	24							48.00	●			
		C型20A× 12ヶ付 直3回路						3				3.00				
		DMX 3系統									3					
	ﾎﾞｰﾀﾞｰｹｰﾌﾞﾙ	8sq - 9芯+DMX-1ch×32m 平型	3	本									●			
		8sq - 9芯 ×32m 平型	3	本									●			
		5.5sq- 7芯 ×32m 平型	1	本									●			
	ｹｰﾌﾞﾙ受けｶｺﾞ	平型ｹｰﾌﾞﾙ用	7	台									●			
	ｼﾞｮｲﾝﾄﾎﾞｯｸｽ	60A 4回路用	7	個									●			
		信号線用	3	個									●			
10	第2ﾌﾞﾘｯｼﾞﾗｲﾄ															
	No.2ﾎﾞｰﾀﾞｰﾗｲﾄ	ﾊﾛｹﾞﾝ200W×12灯 4色配線 L=1.8m (ﾊﾝｶﾞｰ付)	9	台									●		(2B+2S)	着脱式
		LEDﾓｼﾞｭｰﾙ×2 ﾌﾗｯﾄﾞﾗｲﾄ (ﾊﾝｶﾞｰ付)	8	台									●			
	ｺﾝｾﾝﾄﾀﾞｸﾄ	C型20A× 48ヶ付 12回路 L=21.6m	1	列	12							24.00	●			
		C型30A× 12ヶ付 (ﾎﾞｰﾀﾞｰﾗｲﾄ用)														
		C型20A× 12ヶ付 直3回路						3				3.00				
		DMX 3系統									3					
	ﾎﾞｰﾀﾞｰｹｰﾌﾞﾙ	8sq - 9芯+DMX-1ch×32m 平型	3	本									●			
		5.5sq- 7芯 ×32m 平型	1	本									●			
	ｹｰﾌﾞﾙ受けｶｺﾞ	平型ｹｰﾌﾞﾙ用	4	台									●			
	ｼﾞｮｲﾝﾄﾎﾞｯｸｽ	60A 4回路用	4	個									●			
		信号線用	3	個									●			
	No.2ｻｽﾍﾟﾝｼｮﾝﾗｲﾄ															
	ﾌﾗｲﾀﾞｸﾄ	C型20A× 96ヶ付 24回路 L=21.6m	1	列	24							48.00	●			
		C型20A× 12ヶ付 直3回路						3				3.00				
		DMX 3系統									3					
	ﾎﾞｰﾀﾞｰｹｰﾌﾞﾙ	8sq - 9芯+DMX-1ch×32m 平型	3	本									●			
		8sq - 9芯 ×32m 平型	3	本									●			
		5.5sq- 7芯 ×32m 平型	1	本									●			

項	仕様	名称	数量		回路数 調光 3kW	調光 4kW	調光 6kW	直 20A	直 60A	ｲｰｻ	DMX	容量 (kW)	本体工事	工事区分 別途工事	質量 (kg)	備考
	ｹｰﾌﾞﾙ受けｶｺﾞ	平型ｹｰﾌﾞﾙ用	7	台									●			
	ｼﾞｮｲﾝﾄﾎﾞｯｸｽ	60A 4回路用	7	個									●			
		信号線用	3	個									●			
11	第3ﾌﾞﾘｯｼﾞﾗｲﾄ														3,100	
	ｺﾝｾﾝﾄﾀﾞｸﾄ	C型20A× 48ヶ付 12回路 L=21.6m	1	列	12							24.00	●			
		C型30A× 12ヶ付 (ﾎﾞｰﾀﾞｰﾗｲﾄ用)														
		C型20A× 12ヶ付 直3回路						3				3.00				
		DMX 3系統									3					
	ﾎﾞｰﾀﾞｰｹｰﾌﾞﾙ	8sq - 9芯+DMX-1ch×32m 平型	3	本									●			
		5.5sq- 7芯 ×32m 平型	1	本									●			
	ｹｰﾌﾞﾙ受けｶｺﾞ	平型ｹｰﾌﾞﾙ用	4	台									●			
	ｼﾞｮｲﾝﾄﾎﾞｯｸｽ	60A 4回路用	4	個									●			
		信号線用	3	個									●			
	No.3ｻｽﾍﾟﾝｼｮﾝﾗｲﾄ															
	ﾌﾗｲﾀﾞｸﾄ	C型20A× 96ヶ付 24回路 L=21.6m	1	列	24							48.00	●			
		C型20A× 12ヶ付 直3回路						3				3.00				
		DMX 3系統									3					
	ﾎﾞｰﾀﾞｰｹｰﾌﾞﾙ	8sq - 9芯+DMX-1ch×32m 平型	3	本									●			
		8sq - 9芯 ×32m 平型	3	本									●			
		5.5sq- 7芯 ×32m 平型	1	本									●			
	ｹｰﾌﾞﾙ受けｶｺﾞ	平型ｹｰﾌﾞﾙ用	7	台									●			
	ｼﾞｮｲﾝﾄﾎﾞｯｸｽ	60A 4回路用	7	個									●			
		信号線用	3	個									●			
12	No.4ﾌﾞｯﾘｼﾞﾗｲﾄ														2,800	
	ﾌﾗｲﾀﾞｸﾄ	C型20A×144ヶ付 36回路 L=21.6m	1	列	36							72.00	●		(4S)	
		C型20A× 12ヶ付 直3回路						3				6.00				
		DMX 3系統									3					
	ﾎﾞｰﾀﾞｰｹｰﾌﾞﾙ	8sq - 9芯+DMX-1ch×32m 平型	3	本									●			
		8sq - 9芯 ×32m 平型	6	本									●			
		5.5sq- 7芯 ×32m 平型	1	本									●			
	ｹｰﾌﾞﾙ受けｶｺﾞ	平型ｹｰﾌﾞﾙ用	10	台									●			
	ｼﾞｮｲﾝﾄﾎﾞｯｸｽ	60A 4回路用	10	個									●			
		信号線用	3	個									●			
13	第1ｻｲﾄﾞﾌﾞﾘｯｼﾞ															
	ﾌﾗｲﾀﾞｸﾄ														700kg	
		C型20A× 32ヶ付 8回路 L=3.6m	2	列	16							32.00	●		(1列あたり)	
		C型20A× 24ヶ付 直6回路						12				12.00				
	ﾎﾞｰﾀﾞｰｹｰﾌﾞﾙ	DMX 3系統									6					
		8sq - 9芯+DMX-1ch×32m 平型	4	本									●			
	ｹｰﾌﾞﾙ受けｶｺﾞ	5.5sq-13芯+DMX-1ch×32m 平型	2	本									●			
	ｼﾞｮｲﾝﾄﾎﾞｯｸｽ	平型ｹｰﾌﾞﾙ用	6	台									●			
		60A 4回路用	6	個									●			
		信号線用	6	個									●			
14	第2ｻｲﾄﾞﾌﾞﾘｯｼﾞ															
	ﾌﾗｲﾀﾞｸﾄ														700kg	
		C型20A× 32ヶ付 8回路 L=3.6m	2	列	16							32.00	●		(1列あたり)	
		C型20A× 24ヶ付 直6回路						12				12.00				
	ﾎﾞｰﾀﾞｰｹｰﾌﾞﾙ	DMX 3系統									6					
		8sq - 9芯+DMX-1ch×32m 平型	4	本									●			

項	仕様	名称	数量		回路数 調光 3kW	調光 4kW	調光 6kW	直 20A	直 60A	ｲｰｻ	DMX	容量 (kW)	本体工事	工事区分 別途工事	質量 (kg)	備考
		5.5sq-13芯+DMX-1ch×32m 平型	2	本									●			
	ｹｰﾌﾞﾙ受けｶｺﾞ	平型ｹｰﾌﾞﾙ用	6	台									●			
	ｼﾞｮｲﾝﾄﾎﾞｯｸｽ	60A 4回路用	6	個									●			
		信号線用	6	個									●			
15	ﾗｲﾄﾌﾞﾘｯｼﾞ用照明器具															
	ｽﾎﾟｯﾄﾗｲﾄ	低騒音型平凸ﾚﾝｽﾞｽﾎﾟｯﾄﾊﾛｹﾞﾝ1kW (ﾊﾝｶﾞｰ付)	90	台									●			
		低騒音型ﾌﾚﾈﾙﾚﾝｽﾞｽﾎﾟｯﾄﾊﾛｹﾞﾝ1kW (ﾊﾝｶﾞｰ付)	108	台									●			
		ｶｯﾀｰｽﾎﾟｯﾄﾊﾛｹﾞﾝ750W (ﾊﾝｶﾞｰ付)	36	台									●			
		ﾊﾟｰﾗｲﾄﾊﾛｹﾞﾝ500W (ﾊﾝｶﾞｰ付)	48	台									●			
16	ｱｯﾊﾟｰﾎﾘｿﾞﾝﾄﾗｲﾄ														700kg	
	ﾌﾗｲﾀﾞｸﾄ	C型20A×80ヶ付 10回路 5色配線 L=20.0m	1	列			10					40.00	●			
	照明器具	ﾌﾗｯﾄﾞﾗｲﾄﾊﾛｹﾞﾝ500W	80	台									●			
	ﾎﾞｰﾀﾞｰｹｰﾌﾞﾙ	22sq - 5芯 ×32m 平型	5	本									●			
	ｹｰﾌﾞﾙ受けｶｺﾞ	平型ｹｰﾌﾞﾙ用	5	台									●			
	ｼﾞｮｲﾝﾄﾎﾞｯｸｽ	60A 4回路用	5	個									●			
17	ﾄｰﾒﾝﾀﾙﾗｲﾄ	【上手:8段×1台／下手:8段×1台】														
	ｽﾎﾟｯﾄﾗｲﾄ	ｶｯﾀｰｽﾎﾟｯﾄﾊﾛｹﾞﾝ750W (ﾊﾝｶﾞｰ付)	16	台									●			
	ｺﾝｾﾝﾄﾀﾞｸﾄ	C型20A× 8ヶ付 4回路 L=6.0m	2	列	8								●			
		C型20A× 8ヶ付 (ﾌﾛｱｰｺﾝｾﾝﾄﾀﾞｸﾄとﾊﾟﾗ)			8											ﾌﾛｱｰｺﾝｾﾝﾄとﾊﾟﾗ回路
18	天井反射板ﾗｲﾄ	LEDﾓｼﾞｭｰﾙﾀﾞｳﾝﾗｲﾄ(丸型)	60	台									●			
	ｺﾝｾﾝﾄﾎﾞｯｸｽ	C型20A 1口用	4	個									●			
	ｼﾞｮｲﾝﾄﾎﾞｯｸｽ	60A 4回路用	2	個									●			
		信号線用	2	個									●			
	電源・信号接続ﾎﾞｯｸｽ	C型20Aﾌﾟﾗｸﾞｺｰﾄﾞ×4本付(ﾌﾛｱｰｺﾝｾﾝﾄより給電)	1	個									●			
		DMXｺﾈｸﾀ ×2個付(ﾌﾛｱｰｺﾝｾﾝﾄより受信)														
19	ｷﾞｬﾗﾘｰﾗｲﾄ															
	舞台袖ｺﾝｾﾝﾄ盤	C型30A 27ヶ付 (ﾌﾛｱｰｺﾝｾﾝﾄとﾊﾟﾗ)	2	面	54								●			ﾌﾛｱｰｺﾝｾﾝﾄとﾊﾟﾗ回路
		C型20A 6ケ付 直6回路						12				12.00				
		ｲｰｻ 1系統								2						
		DMX 3系統									6					
20	ﾌﾛﾝﾄｻｲﾄﾞﾗｲﾄ	【上手:8段×4台／下手:8段×4台】														
	照明器具	低騒音型平凸ﾚﾝｽﾞｽﾎﾟｯﾄﾊﾛｹﾞﾝ1kW (ﾊﾝｶﾞｰ付)	32	台									●			
		ｽﾞｰﾑ式ｶｯﾀｰｽﾎﾟｯﾄﾊﾛｹﾞﾝ750W (ﾊﾝｶﾞｰ付)	32	台									●			
	ｺﾝｾﾝﾄﾀﾞｸﾄ 1	C型20A×32ヶ付 8回路 L=7.2m	2	列	16							54.00	●			
		C型20A×16ヶ付 直4回路						8				8.00				
		ｲｰｻ 1系統								2						
		DMX 2系統									4					
	ｺﾝｾﾝﾄﾀﾞｸﾄ 2	C型20A×32ヶ付 8回路 L=7.2m	2	列	16							54.00	●			
		C型20A×16ヶ付 直4回路						8				8.00				
		DMX 2系統									2					
21	No.1ｼｰﾘﾝｸﾞﾗｲﾄ															
	照明器具	低騒音型平凸ﾚﾝｽﾞｽﾎﾟｯﾄﾊﾛｹﾞﾝ1.5kW (ﾊﾝｶﾞｰ付)	48	台									●			
	ｺﾝｾﾝﾄﾀﾞｸﾄ	C型20A×48ヶ付 24回路 L=16.2m	1	列		24						36.00	●			
		C型20A 24ケ付 直6回路						6				6.00				

項	仕様	名称	数量		回路数 調光 3kW	調光 4kW	調光 6kW	直 20A	直 60A	ｲｰｻ	DMX	容量 (kW)	本体工事	工事区分 撤去工事	質量 (kg)	備考
		ｲｰｻ　1系統								1						
		DMX　3系統									3					
22	№2ｼｰﾘﾝｸﾞ ﾗｲﾄ															
	照明器具	ｽﾞｰﾑ式ｶｯﾀｰｽﾎﾟｯﾄ ﾊﾛｹﾞﾝ2kW　(ﾊﾝｶﾞｰ付)	16	台									●			
	ｺﾝｾﾝﾄﾀﾞｸﾄ 1	C型30A× 4ヶ付 4回路　L=3.6m	2	列	8							16.00	●			
		C型20A　8ケ付 直2回路						4				4.00				
		ｲｰｻ　1系統								2						
		DMX　2系統									4					
	ｺﾝｾﾝﾄﾀﾞｸﾄ 2	C型30A× 4ヶ付 4回路　L=3.6m	2	列	8							16.00	●			
23	ｾﾝﾀｰｽﾎﾟｯﾄﾗｲﾄ	ﾋﾟﾝｽﾎﾟｯﾄ ｸｾﾉﾝ3kW	4	台									●			
	ｺﾝｾﾝﾄﾎﾞｯｸｽ	ﾋﾟﾝｽﾎﾟｯﾄ用分電盤	1	面								40.00	●			
		主幹MCCB														
		分岐MCCB														
		100Aｺﾝｾﾝﾄ × 6個														
		C型20A　8ケ付 直4回路							4							
		ｲｰｻ　1系統								1						
		DMX　2系統									2					
24	持込卓用ｺﾈｸﾀﾎﾞｯｸｽ	C型20A 2ケ付 直2回路	1	面				2				2.00	●			
		平行15A 2ケ付 直2回路						2				2.00				
		ｲｰｻ　2系統								2						
		DMX　8系統									8					
25	ｽﾉｺｺﾈｸﾀﾎﾞｯｸｽ	C型20A 4ケ付 直2回路	2	面				4				4.00	●			
		ｲｰｻ　2系統								4						
26	持込機器電源盤	受電1:3φ4W 90kVA	2	面									●			上手舞台袖･下手舞台袖
		受電2:1φ3W 40kVA														
		受電3:3φ3W 40kVA														
		ｶﾑﾛｯｸ･C型/D型ｺﾝｾﾝﾄ×1式														
		ｲｰｻ　2系統								6						
		DMX　4系統									12					
27	電球	実数+予備10%(但し、ｸｾﾉﾝ球は除く)	1	式									●			
		客席用調光器:IL2kW×24台										36.00				
					330	24	20	133	4	22	96	979.50				
		受電(600kVA)=総容量(979.5kW)×使用率(61.3%)														

項	仕 様	名 称		数量	工事区分 本体工事	工事区分 別途工事	備考
1	主幹･調光器盤						
	調光主幹盤	受電 3φ4W 182/105V 60Hz 600kVA		1 式	●		
		総主幹MCCB 4P 2000AF/2000AT					
	調光分岐盤	各種MCCB	× 1式	1 式	●		
		直回路用ﾘﾓｺﾝﾌﾞﾚｰｶ	× 1式				
		作業灯･天反切替制御ﾌﾞﾛｯｸ	× 1式				
	調光器盤	漏電検知機能付調光器(演出用)IL3kW	×330台	1 式	●		
		IL4kW	× 24台				
		IL6kW	× 20台				
		(客席用)IL2kW	× 24台				
		空冷FAN	× 1式				
		ﾘﾓｰﾄｺﾝﾄﾛｰﾗ	× 1式				
		負荷線処理盤	× 1式				
		無停電電源装置	× 1式				
		予備品･付属品	× 1式				
2	調光操作卓	【ﾒｲﾝ卓／ﾊﾞｯｸｱｯﾌﾟ卓】		1 式	●		ﾊﾞｯｸｱｯﾌﾟ卓付
		制御ｺﾝﾄﾛｰﾙﾁｬﾝﾈﾙ数					
		ﾑｰﾋﾞﾝｸﾞｺﾝﾄﾛｰﾙﾁｬﾝﾈﾙ数					
		ﾒﾓﾘｰｼｰﾝ	×2000ｼｰﾝ				
		ﾏｽﾀｰﾌｪｰﾀﾞ	× 3本				
		ﾄｰﾀﾙｸﾛｽﾌｪｰﾀﾞ	× 1組				
		GO/STOP/BACKｽｲｯﾁ	× 1式				
		ｻﾌﾞﾏｽﾀｰﾌｪｰﾀﾞ	× 10本				
		ﾏﾙﾁﾌｪｰﾀﾞ	× 10本				
		操作用ｴﾝｺｰﾀﾞ	× 4個				
		ﾀｲﾑ用ｴﾝｺｰﾀﾞ	× 1個				
		ｲﾝﾃﾝｼﾃｨｰ専用ｴﾝｺｰﾀﾞ	× 1組				
		ｺﾝﾄﾛｰﾙ用ﾄﾗｯｸﾎﾞｰﾙ	× 1組				
		ﾊﾟｯﾁ場面数	× 5場面				
		ﾌﾟﾛｸﾞﾗﾑﾊﾟﾈﾙ	× 1式				
		ﾃﾞｰﾀ表示ﾃﾞｨｽﾌﾟﾚｲ	× 2台				
		ﾀｯﾁﾊﾟﾈﾙ式ﾃﾞｨｽﾌﾟﾚｲ	× 1台				
		外部記憶装置	× 1式				
		ｵﾌﾗｲﾝｼｽﾃﾑ	× 1式				
		予備品･付属品	× 1式				
		【ﾌｪｰﾀﾞ増設ﾕﾆｯﾄ】					
		ｻﾌﾞﾏｽﾀｰﾌｪｰﾀﾞ	× 20本				
		【ﾌﾟﾘｾｯﾄ卓】					
		ｸﾛｽﾌｪｰﾀﾞ	× 1本				
		ﾌﾟﾘｾｯﾄﾌｪｰﾀﾞ 160本	× 3段				
		【客席調光操作卓】					
		客席調光ｽｲｯﾁ	× 1式				
		作業灯ｽｲｯﾁ	× 1式				
3	舞台袖操作盤	ﾏｽﾀｰﾌｪｰﾀﾞ	× 1本	1 面	●		
		ｻﾌﾞﾏｽﾀｰﾌｪｰﾀﾞ	× 20本				
		客席調光ｽｲｯﾁ	× 1式				
		作業灯ｽｲｯﾁ	× 1式				

項	仕 様	名 称	数量	工事区分 本体工事	工事区分 別途工事	備考
4	負荷ﾓﾆﾀｰ盤	液晶LEDｸﾞﾗﾌｨｯｸ配列 × 1式	1 面	●		
5	ﾜｲﾔﾚｽ装置	ﾜｲﾔﾚｽ装置 × 1式	1 式	●		
		ﾜｲﾔﾚｽｺﾝﾄﾛｰﾗ × 1式				
6	DMXﾊﾟｯﾁ盤	制御信号ﾕﾆｯﾄ × 1式	1 式	●		
		ﾘﾓｺﾝｽｲｯﾁﾊﾟﾈﾙ × 1式				

項	仕 様	名 称	数量	回路数							容量 (kW)			質量 (kg)	備考
				調光			直		ｲｰｻ	DMX		本体工事	別途工事		
				3kW	4kW	6kW	20A	60A							
1	ﾌﾛｱｰｺﾝｾﾝﾄ	C型30A 2口用（前）	2 個	2							8.00	●			上下ﾊﾟﾗ回路
		C型30A 2口用（花道）	2 個	2							4.00	●			上下ﾊﾟﾗ回路
		C型30A 3口用（袖）	6 個	18							36.00	●			
		C型30A 2口用（袖）	2 個	4							8.00	●			
		C型60A 3口用（LH用）	3 個			6					21.00	●			
		C型60A 2口用（LH用）	2 個			4					14.00	●			
		C型30A 2口用（大迫用）	2 個	4							8.00	●			
		C型30A 3口用（小迫用）	2 個	6							12.00	●			
		C型60A 2口用 直2回路	2 個					4			20.00	●			
2	DMXｺﾝｾﾝﾄﾎﾞｯｸｽ	C型20A 12ケ付 直6回路	4 個				24				24.00	●			
		ｲｰｻ 1系統							4						
		DMX 3系統								12					
3	ﾛｱｰﾎﾘｿﾞﾝﾄﾗｲﾄ	ﾊﾛｹﾞﾝ500W×72灯 5色配線=17.5m	1 列									●			
4	客席ｻｽﾍﾟﾝｼｮﾝﾗｲﾄ													700	
	ﾌﾗｲﾀﾞｸﾄ	C型20A× 32ヶ付 8回路 L=18.6m	1 列	8							16.00	●			
		C型20A× 8ヶ付 直2回路					2				2.00				
		DMX 2系統								2					
	ｹｰﾌﾞﾙﾘｰﾙ	8sq - 9芯×15m用(ｹｰﾌﾞﾙ22m付)	2 式									●			
		5.5sq- 5芯×15m用(ｹｰﾌﾞﾙ22m付)	1 式									●			
		DMX - 2ch×15m用(ｹｰﾌﾞﾙ40m付)	1 式									●			
	ｼﾞｮｲﾝﾄﾎﾞｯｸｽ	60A 4回路用	3 個									●			
		信号線用	1 個									●			
5	No.1ﾎﾞｰﾀﾞｰﾗｲﾄ	ﾊﾛｹﾞﾝ200W×12灯 4色配線 L=1.8m (ﾊﾝｶﾞｰ付)	9 台								36.00	●		1,000	着脱式
		LEDﾓｼﾞｭｰﾙ×2 ﾌﾗｯﾄﾞﾗｲﾄ (ﾊﾝｶﾞｰ付)	8 台									●			
	ﾌﾗｲﾀﾞｸﾄ	C型20A× 48ヶ付 12回路L=18.6m	1 列	12								●			
		C型30A× 12ヶ付（ﾎﾞｰﾀﾞｰﾗｲﾄ用）													
		C型20A× 24ヶ付 直6回路					6				6.00				
		DMX 3系統								3					
	ﾎﾞｰﾀﾞｰｹｰﾌﾞﾙ	8sq - 9芯+DMX-1ch×22m 平型	3 本									●			
		5.5sq- 13芯 ×22m 平型	1 本									●			
	ｹｰﾌﾞﾙ受けｶｺﾞ	平型ｹｰﾌﾞﾙ用	4 台									●			
	ｼﾞｮｲﾝﾄﾎﾞｯｸｽ	60A 4回路用	3 個									●			
		60A 6回路用	1 個									●			
		信号線用	3 個									●			
6	No.1ｻｽﾍﾟﾝｼｮﾝﾗｲﾄ													1,200	
	ﾌﾗｲﾀﾞｸﾄ	C型20A× 96ヶ付 24回路L=18.6m	1 列	24							48.00	●			
		C型20A× 24ヶ付 直6回路					6				6.00				
		DMX 3系統								3					
	ﾎﾞｰﾀﾞｰｹｰﾌﾞﾙ	8sq - 9芯+DMX-1ch×22m 平型	3 本									●			
		8sq - 9芯 ×22m 平型	3 本									●			
		5.5sq- 13芯 ×22m 平型	1 本									●			
	ｹｰﾌﾞﾙ受けｶｺﾞ	平型ｹｰﾌﾞﾙ用	7 台									●			
	ｼﾞｮｲﾝﾄﾎﾞｯｸｽ	60A 4回路用	6 個									●			
		60A 6回路用	1 個									●			
		信号線用	3 個									●			

項	仕 様	名 称	数量	回路数 調光 3kW	4kW	6kW	直 20A	60A	ｲｰｻ	DMX	容量 (kW)	本体工事	別途工事	質量 (kg)	備考
7	No.2ﾎﾞｰﾀﾞｰﾗｲﾄ	ﾊﾛｹﾞﾝ200W×12灯 4色配線 L=1.8m（ﾊﾝｶﾞｰ付）	9 台								36.00	●		1,000	着脱式
		LEDﾓｼﾞｭｰﾙ×2 ﾌﾗｯﾄﾞﾗｲﾄ （ﾊﾝｶﾞｰ付）	8 台									●			
	ﾌﾗｲﾀﾞｸﾄ	C型20A× 48ヶ付 12回路L=18.6m	1 列	12								●			
		C型30A× 12ヶ付 （ﾎﾞｰﾀﾞｰﾗｲﾄ用）													
		C型20A× 24ヶ付 直6回路					6				6.00				
		DMX 3系統								3					
	ﾎﾞｰﾀﾞｰｹｰﾌﾞﾙ	8sq - 9芯+DMX-1ch×22m 平型	3 本									●			
		5.5sq- 13芯 ×22m 平型	1 本									●			
	ｹｰﾌﾞﾙ受けｶｺﾞ	平型ｹｰﾌﾞﾙ用	4 台									●			
	ｼﾞｮｲﾝﾄﾎﾞｯｸｽ	60A 4回路用	3 個									●			
		60A 6回路用	1 個									●			
		信号線用	3 個									●			
8	No.2ｻｽﾍﾟﾝｼｮﾝﾗｲﾄ													1,200	
	ﾌﾗｲﾀﾞｸﾄ	C型20A× 96ヶ付 24回路L=18.6m	1 列	24							48.00	●			
		C型20A× 24ヶ付 直6回路					6				6.00				
		DMX 3系統								3					
	ﾎﾞｰﾀﾞｰｹｰﾌﾞﾙ	8sq - 9芯+DMX-1ch×22m 平型	3 本									●			
		8sq - 9芯 ×22m 平型	3 本									●			
		5.5sq- 13芯 ×22m 平型	1 本									●			
	ｹｰﾌﾞﾙ受けｶｺﾞ	平型ｹｰﾌﾞﾙ用	7 台									●			
	ｼﾞｮｲﾝﾄﾎﾞｯｸｽ	60A 4回路用	6 個									●			
		60A 6回路用	1 個									●			
		信号線用	3 個									●			
9	No.3ﾎﾞｰﾀﾞｰﾗｲﾄ													1,000	
	ﾌﾗｲﾀﾞｸﾄ	C型20A× 48ヶ付 12回路L=18.6m	1 列	12								●			
		C型30A× 12ヶ付 （ﾎﾞｰﾀﾞｰﾗｲﾄ用）													
		C型20A× 24ヶ付 直6回路					6				6.00				
		DMX 3系統								3					
	ﾎﾞｰﾀﾞｰｹｰﾌﾞﾙ	8sq - 9芯+DMX-1ch×22m 平型	3 本									●			
		5.5sq- 13芯 ×22m 平型	1 本									●			
	ｹｰﾌﾞﾙ受けｶｺﾞ	平型ｹｰﾌﾞﾙ用	4 台									●			
	ｼﾞｮｲﾝﾄﾎﾞｯｸｽ	60A 4回路用	3 個									●			
		60A 6回路用	1 個									●			
		信号線用	3 個									●			
10	No.3ｻｽﾍﾟﾝｼｮﾝﾗｲﾄ													1,200	
	ﾌﾗｲﾀﾞｸﾄ	C型20A× 96ヶ付 24回路L=18.6m	1 列	24							48.00	●			
		C型20A× 24ヶ付 直6回路					6				6.00				
		DMX 3系統								3					
	ﾎﾞｰﾀﾞｰｹｰﾌﾞﾙ	8sq - 9芯+DMX-1ch×22m 平型	3 本									●			
		8sq - 9芯 ×22m 平型	3 本									●			
		5.5sq- 13芯 ×22m 平型	1 本									●			
	ｹｰﾌﾞﾙ受けｶｺﾞ	平型ｹｰﾌﾞﾙ用	7 台									●			
	ｼﾞｮｲﾝﾄﾎﾞｯｸｽ	60A 4回路用	6 個									●			
		60A 6回路用	1 個									●			
		信号線用	3 個									●			
11	No.4ｻｽﾍﾟﾝｼｮﾝﾗｲﾄ													1,200	
	ﾌﾗｲﾀﾞｸﾄ	C型20A× 96ヶ付 24回路L=18.6m	1 列	24							48.00	●			
		C型20A× 24ヶ付 直6回路					6				6.00				

項	仕 様	名 称	数量	回路数							容量 (kW)			質量 (kg)	備考
				調光			直		ｲｰｻ	DMX		本体工事	別途工事		
				3kW	4kW	6kW	20A	60A							
		DMX　3系統								3					
	ﾎﾞｰﾀﾞｰｹｰﾌﾞﾙ	8sq - 9芯+DMX-1ch×22m 平型	3 本									●			
		8sq - 9芯　×22m 平型	3 本									●			
		5.5sq- 13芯　×22m 平型	1 本									●			
	ｹｰﾌﾞﾙ受けｶｺﾞ	平型ｹｰﾌﾞﾙ用	7 台									●			
	ｼﾞｮｲﾝﾄﾎﾞｯｸｽ	60A 4回路用	6 個									●			
		60A 6回路用	1 個									●			
		信号線用	3 個									●			
12	ｻｽﾍﾟﾝｼｮﾝﾗｲﾄ用照明器具														
	ｽﾎﾟｯﾄﾗｲﾄ	低騒音型平凸ﾚﾝｽﾞｽﾎﾟｯﾄ ﾊﾛｹﾞﾝ1kW （ﾊﾝｶﾞｰ付）	60 台									●			
		低騒音型ﾌﾚﾈﾙﾚﾝｽﾞｽﾎﾟｯﾄ ﾊﾛｹﾞﾝ1kW （ﾊﾝｶﾞｰ付）	72 台									●			
		ｶｯﾀｰｽﾎﾟｯﾄ ﾊﾛｹﾞﾝ750W　（ﾊﾝｶﾞｰ付）	24 台									●			
		ﾊﾟｰﾗｲﾄ ﾊﾛｹﾞﾝ500W　（ﾊﾝｶﾞｰ付）	24 台									●			
13	ｱｯﾊﾟｰﾎﾘｿﾞﾝﾄﾗｲﾄ													600	
	ﾌﾗｲﾀﾞｸﾄ	C型20A×70ヶ付 10回路 5色配線 L=17.5m	1 列			10					35.00	●			
	照明器具	ﾌﾗｯﾄﾞﾗｲﾄ ﾊﾛｹﾞﾝ500W	70 台									●			
	ﾎﾞｰﾀﾞｰｹｰﾌﾞﾙ	22sq - 5芯　×22m 平型	5 本									●			
	ｹｰﾌﾞﾙ受けｶｺﾞ	平型ｹｰﾌﾞﾙ用	5 台									●			
	ｼﾞｮｲﾝﾄﾎﾞｯｸｽ	60A 4回路用	5 個									●			
14	天井反射板ﾗｲﾄ	LEDﾓｼﾞｭｰﾙ ﾀﾞｳﾝﾗｲﾄ（丸型）	60 台									●			
	ｺﾝｾﾝﾄﾎﾞｯｸｽ	C型20A 1口用	4 個									●			
	ｼﾞｮｲﾝﾄﾎﾞｯｸｽ	60A 4回路用	2 個									●			
		信号線用	2 個									●			
	電源･信号接続ﾎﾞｯｸｽ	C型20Aﾌﾟﾗｸﾞｺｰﾄﾞ×4本付（ﾌﾛｱｰｺﾝｾﾝﾄより給電）	1 個									●			
		DMXｺﾈｸﾀ　×2個付（ﾌﾛｱｰｺﾝｾﾝﾄより受信）													
15	ｷﾞｬﾗﾘｰﾗｲﾄ														
	ｺﾝｾﾝﾄ盤（舞台）	C型30A 36ヶ付（ﾌﾛｱｰｺﾝｾﾝﾄとﾊﾟﾗ回路）	1 面	36								●			ﾌﾛｱｰｺﾝｾﾝﾄとﾊﾟﾗ
		C型20A 6ケ付 直6回路					6				6.00				
		ｲｰｻ　1系統							1						
		DMX　3系統								3					
	持込機器電源盤	1φ3W	2 面									●			
		3φ3W													
		C型20A 6ケ付 直6回路					12				12.00				
		DMX　3系統								6					
16	ﾌﾛﾝﾄｻｲﾄﾞﾗｲﾄ	【上手：4段×6台／下手：4段×6台】													
	照明器具	低騒音型平凸ﾚﾝｽﾞｽﾎﾟｯﾄ ﾊﾛｹﾞﾝ1kW（ﾊﾝｶﾞｰ付）	48 台									●			
	ｺﾝｾﾝﾄﾎﾞｯｸｽ	C型20A×2ヶ付 1回路	24 個	24							48.00	●			
	DMXｺﾝｾﾝﾄﾎﾞｯｸｽ	C型20A 8ケ付 直4回路	2 個				8				8.00	●			
		ｲｰｻ　1系統							2						
		DMX　2系統								4					
17	No.2ﾌﾞﾘｯｼﾞﾗｲﾄ														
	ｺﾝｾﾝﾄﾀﾞｸﾄ	C型20A×72ヶ付 18回路L=18.0m	1 列	18							36.00	●			
		C型20A×24ケ付 直6回路					6				6.00				
		ｲｰｻ　1系統							1						
		DMX　3系統								3					

項	仕 様	名 称	数量	回路数 調光 3kW	4kW	6kW	直 20A	60A	ｲｰｻ	DMX	容量 (kW)	本体工事	別途工事	質量 (kg)	備考
18	№3ﾌﾞﾘｯｼﾞﾗｲﾄ														
	照明器具	低騒音型平凸ﾚﾝｽﾞｽﾎﾟｯﾄﾊﾛｹﾞﾝ1kW （ﾊﾝｶﾞｰ付）	28 台									●			
		ｽﾞｰﾑ式ｶｯﾀｰｽﾎﾟｯﾄﾊﾛｹﾞﾝ750W （ﾊﾝｶﾞｰ付）	4 台									●			
	ｺﾝｾﾝﾄﾀﾞｸﾄ	C型20A×72ヶ付 18回路 L=18.0m	1 列	18							28.00	●			
		C型20A×24ケ付 直6回路					6				6.00				
		ｲｰｻ 1系統							1						
		DMX 3系統								3					
19	ｼｰﾘﾝｸﾞﾗｲﾄ														
	照明器具	低騒音型平凸ﾚﾝｽﾞｽﾎﾟｯﾄﾊﾛｹﾞﾝ2kW （ﾊﾝｶﾞｰ付）	8 台									●			
		低騒音型平凸ﾚﾝｽﾞｽﾎﾟｯﾄﾊﾛｹﾞﾝ2kW （割ﾊﾝｶﾞｰ付）	8 台									●			
	ｺﾝｾﾝﾄﾀﾞｸﾄ	C型20A× 8ヶ付 4回路 L=4.6m	2 列			8					16.00	●			
		C型20A×24ケ付 直4回路					8				8.00				
		ｲｰｻ 1系統							2						
		DMX 2系統								4					
20	ｾﾝﾀｰｽﾎﾟｯﾄﾗｲﾄ	ﾋﾟﾝｽﾎﾟｯﾄｸｾﾉﾝ2kW	3 台									●			
	ｺﾝｾﾝﾄﾎﾞｯｸｽ	ﾋﾟﾝｽﾎﾟｯﾄ用分電盤	1 面									●			
		主幹MCCB													
		分岐MCCB													
		60Aｺﾝｾﾝﾄ ×4個													
		C型20A 8ケ付 直4回路					4				4.00				
		ｲｰｻ 1系統							1						
		DMX 2系統								2					
21	持込機器電源盤	受電1:3φ4W 90kVA	2 面									●			
		受電2:1φ3W 40kVA													
		受電3:3φ3W 40kVA													
		ｶﾑﾛｯｸ・C型/D型ｺﾝｾﾝﾄ×1式													
		ｲｰｻ 2系統							4						
		DMX 4系統								8					
22	電球	実数+予備10%(但し、ｸｾﾉﾝ球は除く)	1 式									●			
		客席用調光器:IL2kW×12台									18.00				
				236	0	28	118	4	16	68	710.00				
		受電(360kVA)=総容量(544.0kW)×使用率(66.2%)													

項	仕 様	名 称		数量	工事区分 本体工事	工事区分 別途工事	備考
1	主幹・調光器盤						
	主幹盤	受電 3φ4W 182/105V 60Hz 360kVA		1 式	●		
		総主幹MCCB 4P 1200AF/1200AT					
	調光分岐盤	各種MCCB	× 1式	1 式	●		
		直回路用ﾘﾓｺﾝﾌﾞﾚｰｶ	× 1式				
		作業灯・天反切替制御ﾌﾞﾛｯｸ	× 1式				
	調光器盤	漏電検知機能付調光器(演出用)IL3kW	×228台	1 式	●		
		IL6kW	× 32台				
		(客席用)IL2kW	× 12台				
		空冷FAN	× 1式				
		ﾘﾓｰﾄｺﾝﾄﾛｰﾗ	× 1式				
		負荷線処理盤	× 1式				
		無停電電源装置	× 1式				
		予備品・付属品	× 1式				
2	調光操作卓	ﾒﾓﾘｰｼｰﾝ	×3000ｼｰﾝ	1 卓	●		
		ﾏｽﾀｰﾌｪｰﾀﾞ	× 1本				
		段ﾏｽﾀｰﾌｪｰﾀﾞ	× 3本				
		ｸﾛｽﾌｪｰﾀﾞ	× 1組				
		ﾀｲﾑｸﾛｽ操作ﾊﾟﾈﾙ	× 1式				
		ｻﾌﾞﾏｽﾀｰﾌｪｰﾀﾞ	× 30本				
		ﾌﾟﾘｾｯﾄﾌｪｰﾀﾞ 120本	× 3段				
		ﾌﾗｯｼｭｽｲｯﾁ	× 100個				
		ﾚﾍﾞﾙｲﾝｼﾞｹｰﾀ	× 300個				
		回路ｽｲｯﾁ	× 100個				
		ｼｰﾝﾒﾓﾘｰ操作ﾊﾟﾈﾙ	× 1式				
		ﾁｪｲｽ操作ﾊﾟﾈﾙ	× 1式				
		ﾊﾟｯﾁ場面数	× 5場面				
		ﾌﾟﾛｸﾞﾗﾑﾊﾟﾈﾙ	× 1式				
		CPUﾃﾞｭｱﾙﾗﾝﾆﾝｸﾞ	× 1式				
		ﾃﾞｰﾀ表示ﾃﾞｨｽﾌﾟﾚｲ	× 1式				
		外部記憶装置	× 1式				
		客席調光ｽｲｯﾁ	× 1式				
		作業灯ｽｲｯﾁ	× 1式				
		予備品・付属品	× 1式				
3	舞台袖操作盤	ﾏｽﾀｰﾌｪｰﾀﾞ	× 1本	1 面	●		
		ｻﾌﾞﾏｽﾀｰﾌｪｰﾀﾞ	× 20本				
		客席調光ｽｲｯﾁ	× 1式				
		作業灯ｽｲｯﾁ	× 1式				
4	負荷ﾓﾆﾀｰ盤	液晶LEDｸﾞﾗﾌｨｯｸ配列	× 1式	1 面	●		
5	ﾜｲﾔﾚｽ装置	ﾜｲﾔﾚｽ装置		1 式	●		
		ﾜｲﾔﾚｽｺﾝﾄﾛｰﾗ					
6	DMXﾊﾟｯﾁ盤	制御信号ﾕﾆｯﾄ	× 1式	1 式	●		

項	仕 様	名 称	数量	工事区分 本体工事	工事区分 別途工事	備考
	[調光設備]					
1	調光主幹・調光器盤	受電 3φ4W 182/105V 60Hz 90kVA	1 式	●		
		総主幹MCCB 4P 400AF/300AT				
		直回路MCCB				
		各種制御回路				
		(客席用)IL2kW × 12台				
		空冷FAN × 1式				
		各種直ｺﾝｾﾝﾄ × 1式				
		給電用ｶﾑﾛｯｸ × 1式				
		【操作部】				
		ﾏｽﾀｰﾌｪｰﾀﾞ × 1式				
		ｼﾝｸﾞﾙﾌｪｰﾀﾞ × 1式				
2	調光器	壁付形 IL2kW ×24ch	1 面	●		
3	調光操作卓	メモリーシーン ×200シーン	1 卓	●		
		マスターフェーダ ×1本				
		クロスフェーダ ×1組				
		プリセットフェーダ 24本×2段				
		サブマスター兼フリーフェーダ ×10本				
		ページ選択スイッチ ×10個				
		シーン選択スイッチ ×20個				
		パッチ操作スイッチ ×1式				
		エフェクト操作スイッチ ×1式				
		外部記憶装置 ×1式				
		客席調光スイッチ ×1式				
		作業灯スイッチ ×1式				
		予備品・付属品 ×1式				
4	調光操作卓コネクタボックス	調光操作卓用コネクタ	1 面	●		
	[負荷設備]					
1	コンセントボックス(舞台壁)	C型20A×3ケ付 3回路	2 個	●		
	コンセントボックス(舞台天井)	C型20A×3ケ付 3回路	4 個	●		
	コンセントボックス(客席天井)	C型20A×3ケ付 3回路	2 個	●		
2	スポットライト	平凸ﾚﾝｽﾞ ｽﾎﾟｯﾄﾊﾛｹﾞﾝ500W (ハンガー・ﾗﾝﾌﾟ付)	10 台	●		
		ﾌﾚﾈﾙﾚﾝｽﾞ ｽﾎﾟｯﾄﾊﾛｹﾞﾝ500W (ハンガー・ﾗﾝﾌﾟ付)	16 台	●		
		ｶｯﾀｰｽﾎﾟｯﾄﾊﾛｹﾞﾝ750W (ハンガー」ﾗﾝﾌﾟ付)	4 台	●		
3	予備電球	実装数の10% (ハンガー・ﾗﾝﾌﾟ付)	1式	●		
4	延長コード	各種	1 式	●		

項	仕 様	名 称	数量	工事区分 本体工事	工事区分 別途工事	備考
1	移動型調光器	2kW×3回路 60Aﾌﾟﾗｸﾞ付	10 台	●		
2	ﾌﾗｯﾄﾞﾗｲﾄ	ﾊﾛｹﾞﾝ100W型×12灯 4色配線 L=1.8m (ﾗﾝﾌﾟ付)	15 台	●		
		ﾊﾛｹﾞﾝ100W型×12灯 2色配線 L=1.8m (ﾗﾝﾌﾟ付)	4 台	●		
3	ｽﾎﾟｯﾄﾗｲﾄ					
		LEDﾓｼﾞｭｰﾙ×2 ﾌﾗｯﾄﾞﾗｲﾄ	42 台	●		
		LEDﾓｼﾞｭｰﾙ×4 ﾌﾗｯﾄﾞﾗｲﾄ	18 台	●		
		平凸ﾚﾝｽﾞｽﾎﾟｯﾄﾊﾛｹﾞﾝ500W (ﾗﾝﾌﾟ付)	14 台	●		
		ﾌﾚﾈﾙﾚﾝｽﾞｽﾎﾟｯﾄﾊﾛｹﾞﾝ500W (ﾗﾝﾌﾟ付)	14 台	●		
		ﾌﾚﾈﾙﾚﾝｽﾞｽﾎﾟｯﾄﾊﾛｹﾞﾝ1500W (ﾗﾝﾌﾟ付)	12 台	●		
		ｶｯﾀｰｽﾎﾟｯﾄﾊﾛｹﾞﾝ750W (ﾗﾝﾌﾟ付)	40 台	●		
		ﾊﾟｰﾗｲﾄﾊﾛｹﾞﾝ500W (ﾗﾝﾌﾟ付)	20 台	●		
		ﾊﾟｰﾗｲﾄﾊﾛｹﾞﾝ1000W (ﾗﾝﾌﾟ付)	20 台	●		
4	効果器					
		ﾌﾟﾛｼﾞｪｸﾀｰｽﾎﾟｯﾄﾊﾛｹﾞﾝ1000W	2 台	●		
		ﾏｼﾝ操作ﾎﾞｯｸｽ	2 台	●		
		効果器用ｹｰﾌﾞﾙ	1 式	●		
		ﾃﾞｨｽｸﾏｼﾝ	2 台	●		
		ﾀｰﾚｯﾄﾌﾟﾚｰﾄ	2 台	●		
		ﾀﾞﾌﾞﾙﾏｼﾝ	2 台	●		
		2連ｽﾗｲﾄﾞｷｬﾘｱ	2 台	●		
		ﾊﾟﾀｰﾝﾌﾟﾚｰﾄ	2 台	●		
		ｵﾌﾞｼﾞｪｸﾄﾕﾆｯﾄ 4型	2 台	●		
		ｵﾌﾞｼﾞｪｸﾄﾕﾆｯﾄ(ｽﾞｰﾑ式:6～9型)	2 台	●		
		ｵﾌﾞｼﾞｪｸﾄﾕﾆｯﾄ(ｽﾞｰﾑ式:8～12型)	2 台	●		
		ｵﾌﾞｼﾞｪｸﾄﾕﾆｯﾄ 16型	2 台	●		
		種板 ﾃﾞｨｽｸﾏｼﾝ用	10 枚	●		
		ﾀｰﾚｰｯﾄﾌﾟﾚｰﾄ用	15 枚	●		
		ﾀﾞﾌﾞﾙﾏｼﾝ用	15 枚	●		
		ｽﾗｲﾄﾞｷｬﾘｱ用	10 枚	●		
		ｶｯﾀｰｽﾎﾟｯﾄ用	50 枚	●		
		波ｴﾌｪｸﾄ (ﾗﾝﾌﾟ付)	2 台	●		
		星急	2 式	●		
		ｽﾄﾛﾎﾞ	2 式	●		
		ﾐﾗｰﾎﾞｰﾙ 450φ 丸型 (変速･吊型)	1 台	●		
		240mm×400mm楕円 (変速･置型)	1 台	●		
		ｽﾓｰｸﾏｼﾝ(ﾘﾓｰﾄ式) (ｼﾞｭｰｽ付)	1 台	●		
5	ｱｸｾｻﾘｰ					
		ﾊﾝｶﾞｰ	40 個	●		
		軽量ﾊﾝｶﾞｰ	40 個	●		
		平置ﾍﾞｰｽ(小型)	5 台	●		
		平置ﾍﾞｰｽ(大型)	10 台	●		
		ﾀﾞﾎﾞ付2連ｱｰﾑ	15 本	●		
		丸台ｽﾀﾝﾄﾞ	10 本	●		
		三又二段ｽﾀﾝﾄﾞ(ｷｬｽﾀｰ付)	5 本	●		
		三又三段ｽﾀﾝﾄﾞ(ｷｬｽﾀｰ付)	5 本	●		
		ｱﾙﾐ製ﾗｲﾄﾀﾜｰｽﾀﾝﾄﾞ	5 式	●		
		操作棒	3 本	●		

項	仕 様	名 称	数量	工事区分 本体工事	工事区分 別途工事	備考
6	ｺｰﾄﾞ類					
		延長ｹｰﾌﾞﾙ				
		C型20A～C型20A　L=10m	5 本	●		
		C型20A～C型20A　L= 5m	15 本	●		
		C型20A～C型20A　L= 3m	20 本	●		
		C型20A～C型20A　L= 1m	20 本	●		
		C型30A～C型30A　L=10m	10 本	●		
		C型30A～C型30A　L= 5m	10 本	●		
		C型30A～C型30A　L= 3m	15 本	●		
		C型30A～C型30A　L= 1m	15 本	●		
		C型60A～C型60A　L=10m	10 本	●		
		C型60A～C型60A　L= 5m	10 本	●		
		C型60A～C型60A　L= 3m	10 本	●		
		変換ｹｰﾌﾞﾙ				
		C型30A～C型20A　L=10m	5 本	●		
		C型30A～C型20A　L= 5m	15 本	●		
		C型30A～C型20A　L= 3m	20 本	●		
		C型20A～平行15A	13 本	●		
		C型30A～平行15A	8 本	●		
		分岐ｹｰﾌﾞﾙ				
		C型20A～C型20A×2	15 本	●		
		C型20A～C型20A×3	13 本	●		
		C型30A～C型20A×2	13 本	●		
		C型30A～C型30A×2	8 本	●		
		C型60A～C型20A×3	6 本	●		
		C型60A～C型30A×2	6 本	●		
		制御ｹｰﾌﾞﾙ				
		DMXｹｰﾌﾞﾙ　L=10m	10 本	●		
		DMXｹｰﾌﾞﾙ　L= 5m	13 本	●		
		DMXｹｰﾌﾞﾙ　L= 3m	13 本	●		
		DMXｹｰﾌﾞﾙ　L= 1m	13 本	●		
7	ｺﾈｸﾀ類					
		C型20Aﾌﾟﾗｸﾞ・ｺﾈｸﾀ	100 組	●		
		C型30Aﾌﾟﾗｸﾞ・ｺﾈｸﾀ	100 組	●		
		C型60Aﾌﾟﾗｸﾞ・ｺﾈｸﾀ	20 組	●		
		DMXﾌﾟﾗｸﾞ・ｺﾈｸﾀ	100 組	●		
		2sq×2+E 2sq　200m	1 巻	●		
		3.5sq×2+E 2sq　200m	1 巻	●		
		14sq×2+E5.5sq　100m	1 巻	●		
		DMXｹｰﾌﾞﾙ　200m	1 巻	●		
		圧着端子	1 式	●		
8	色差枠					
		UH用	62 枚	●		
		LH用	62 枚	●		
		紙製 8型	100 枚	●		
		紙製 6型	500 枚	●		
		ｶﾗｰﾌｨﾙﾀｰ	400 枚	●		
9	収納備品類					
		ｽﾎﾟｯﾄ収納ﾜｺﾞﾝ	6 台			

項	仕 様	名 称	数量	工事区分		備考
				本体工事	別途工事	
		ｽﾎﾟｯﾄ収納棚	10 台	●		
		ｺｰﾄﾞ掛ﾜｺﾞﾝ	3 台	●		
		ｶﾗｰﾌｨﾙﾀｰ収納ｹｰｽ	3 台	●		

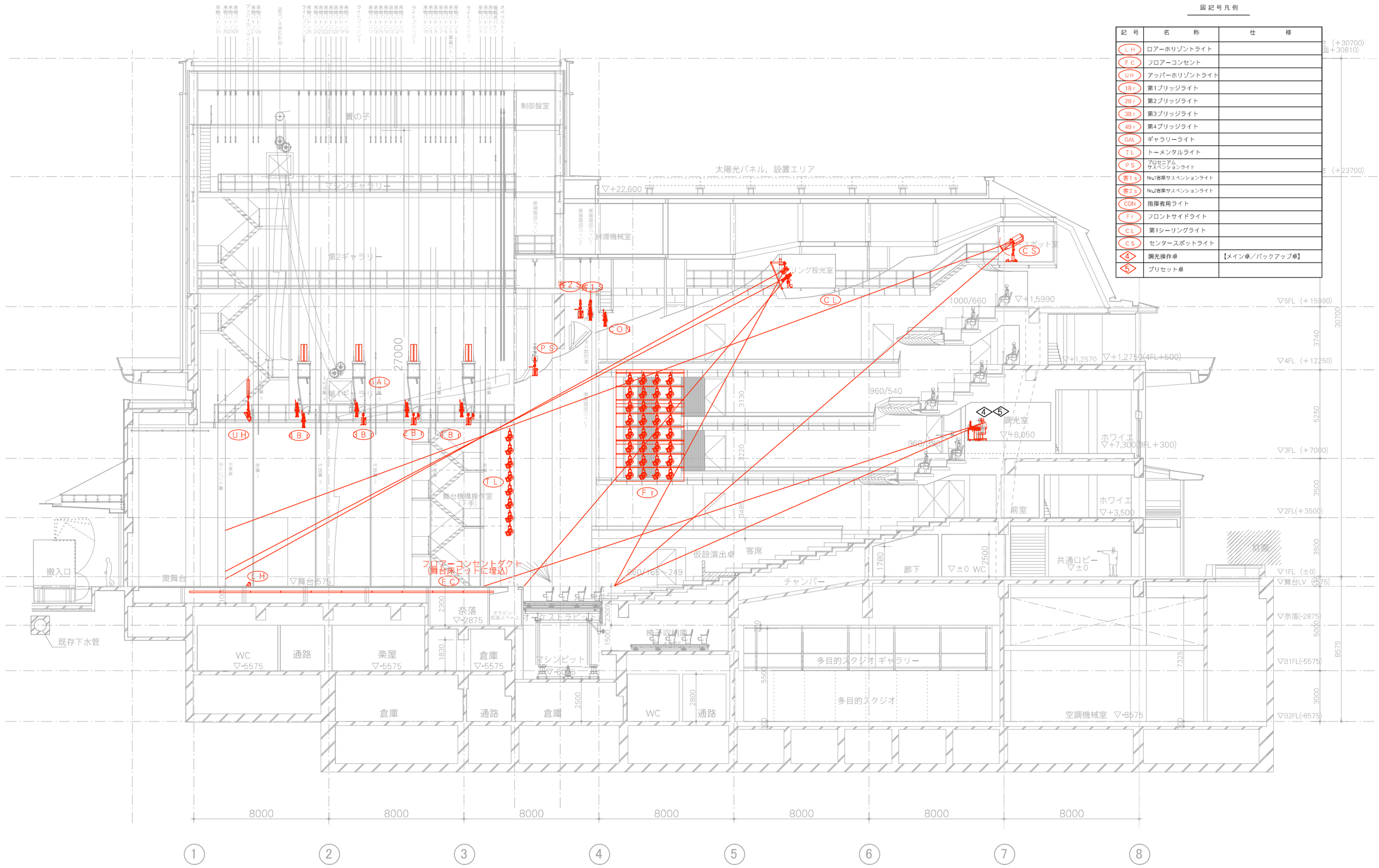

図記号凡例

記号	名称	仕様
LH	ロアーホリゾントライト	
FC	フロアーコンセント	
UH	アッパーホリゾントライト	
1Br	第1ブリッジライト	
2Br	第2ブリッジライト	
3Br	第3ブリッジライト	
4Br	第4ブリッジライト	
GAL	ギャラリーライト	
TL	トーメンタルライト	
PS	プロセニアム サスペンションライト	
客1s	No.1客席サスペンションライト	
客2s	No.2客席サスペンションライト	
CON	指揮者用ライト	
Fr	フロントサイドライト	
CL	第1シーリングライト	
CS	センタースポットライト	
4	調光操作卓	【メイン卓／バックアップ卓】
5	プリセット卓	

京都会館再整備工事　　基本設計説明書	舞台照明設備　第1ホール　断面図	1/200	14-17

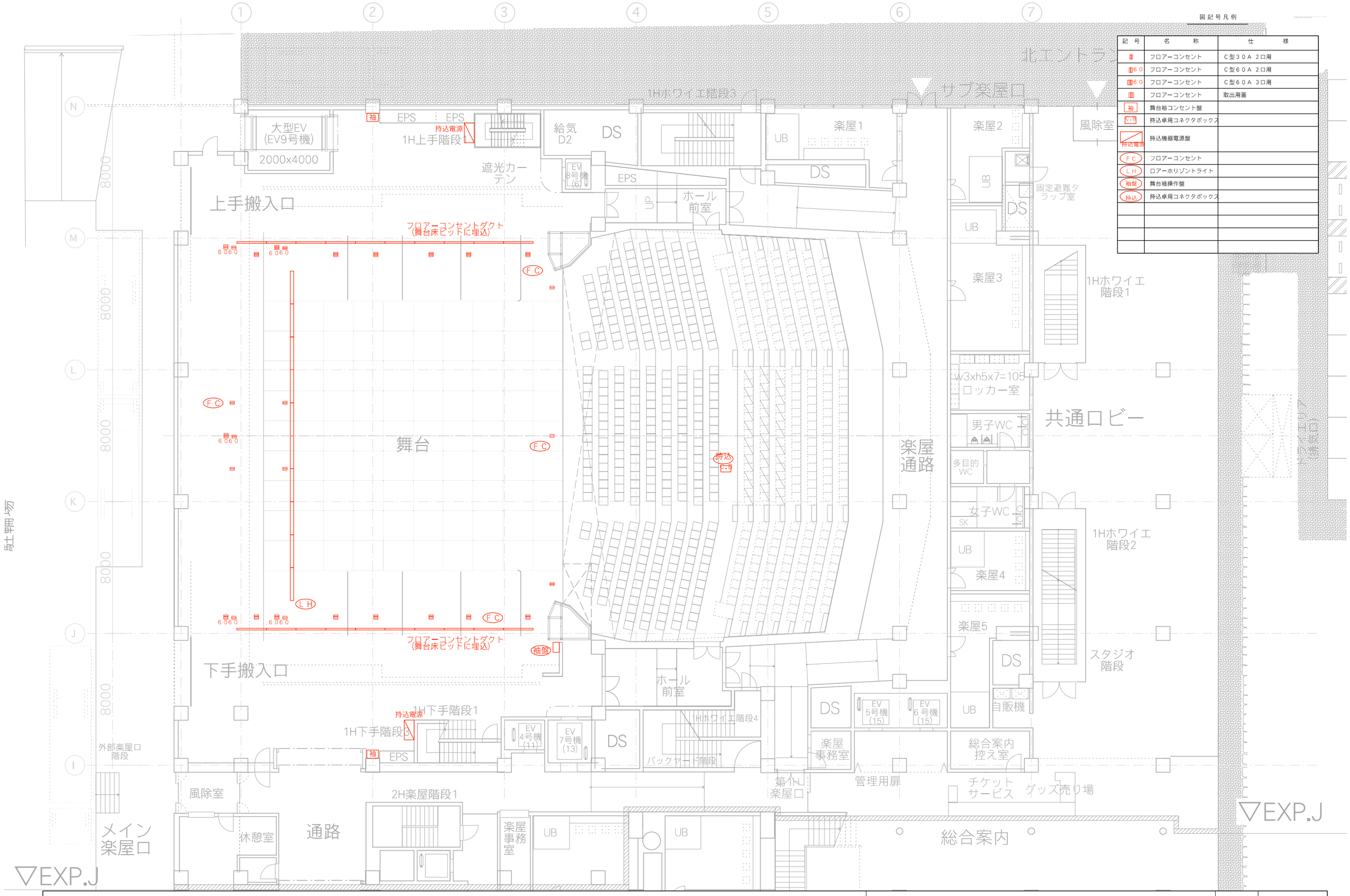

図記号凡例

記号	名称	仕様
	フロアーコンセント	C型30A 2口用
60	フロアーコンセント	C型60A 2口用
60	フロアーコンセント	C型60A 3口用
	フロアーコンセント	取出用蓋
袖	舞台袖コンセント盤	
C-B	持込卓用コネクタボックス	
持込電源	持込機器電源盤	
FC	フロアーコンセント	
LH	ロアーホリゾントライト	
袖盤	舞台袖操作盤	
持込	持込卓用コネクタボックス	

京都会館再整備工事　　基本設計説明書	舞台照明設備　第1ホール　平面図 1階	1/200	14-18

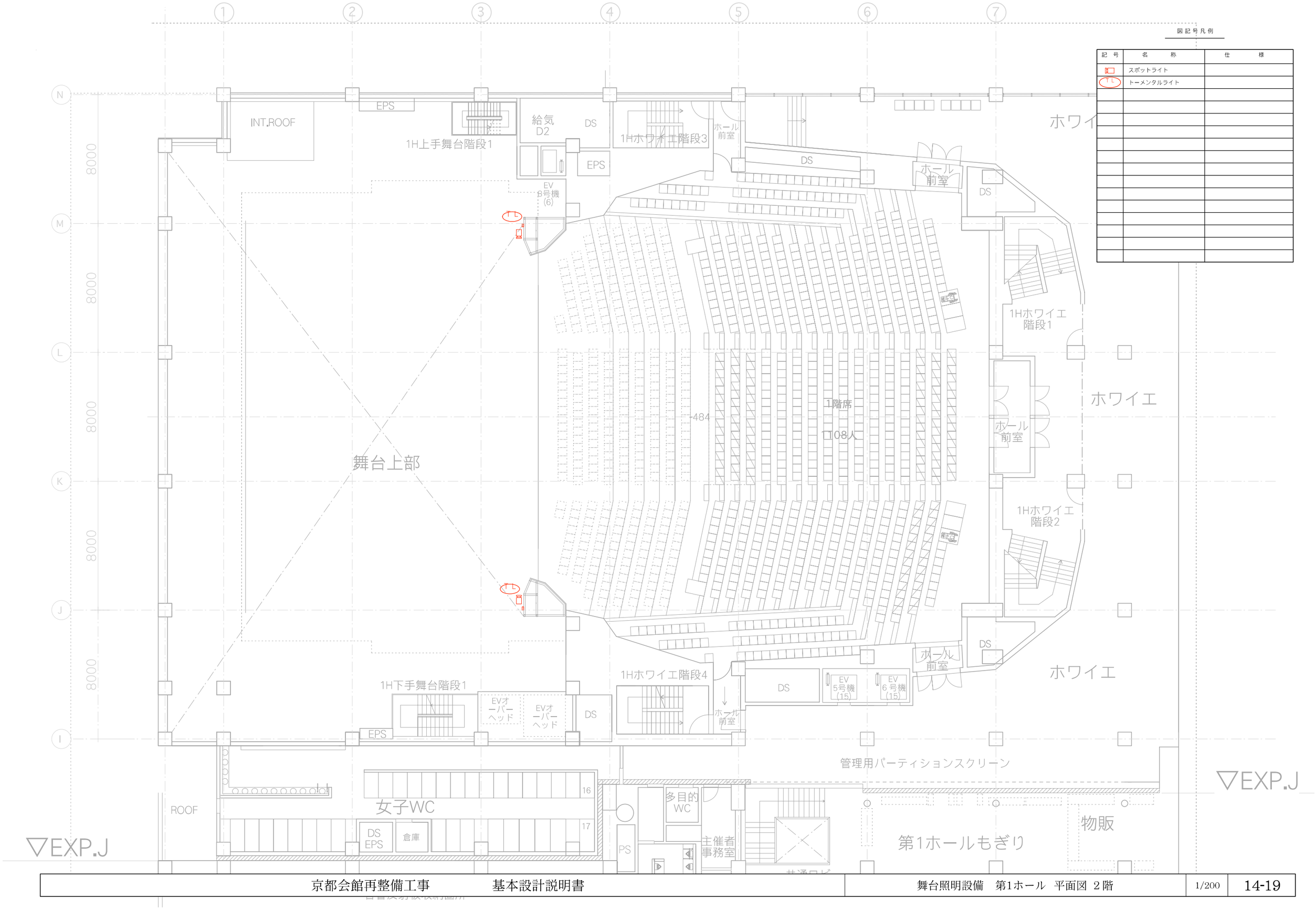

図記号凡例

記号	名称	仕様
	スポットライト	
TL	トーメンタルライト	

京都会館再整備工事　　基本設計説明書	舞台照明設備　第1ホール　平面図 2階	1/200	14-19

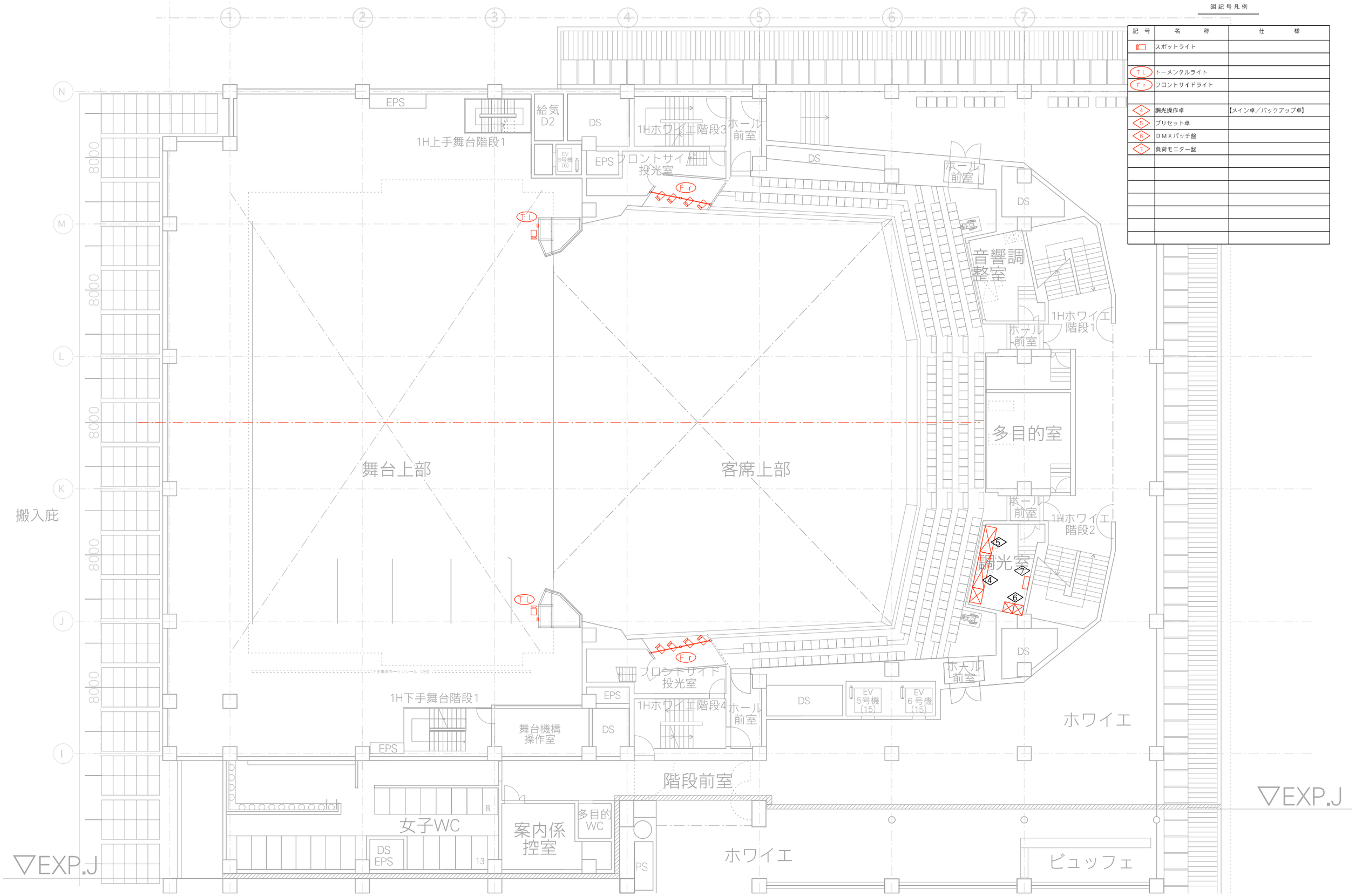

図記号凡例

記号	名称	仕様
	スポットライト	
TL	トーメンタルライト	
Fr	フロントサイドライト	
4	調光操作卓	【メイン卓／バックアップ卓】
5	プリセット卓	
6	DMXパッチ盤	
7	負荷モニター盤	

京都会館再整備工事　　基本設計説明書	舞台照明設備　第1ホール　平面図 3階	1/200	14-20

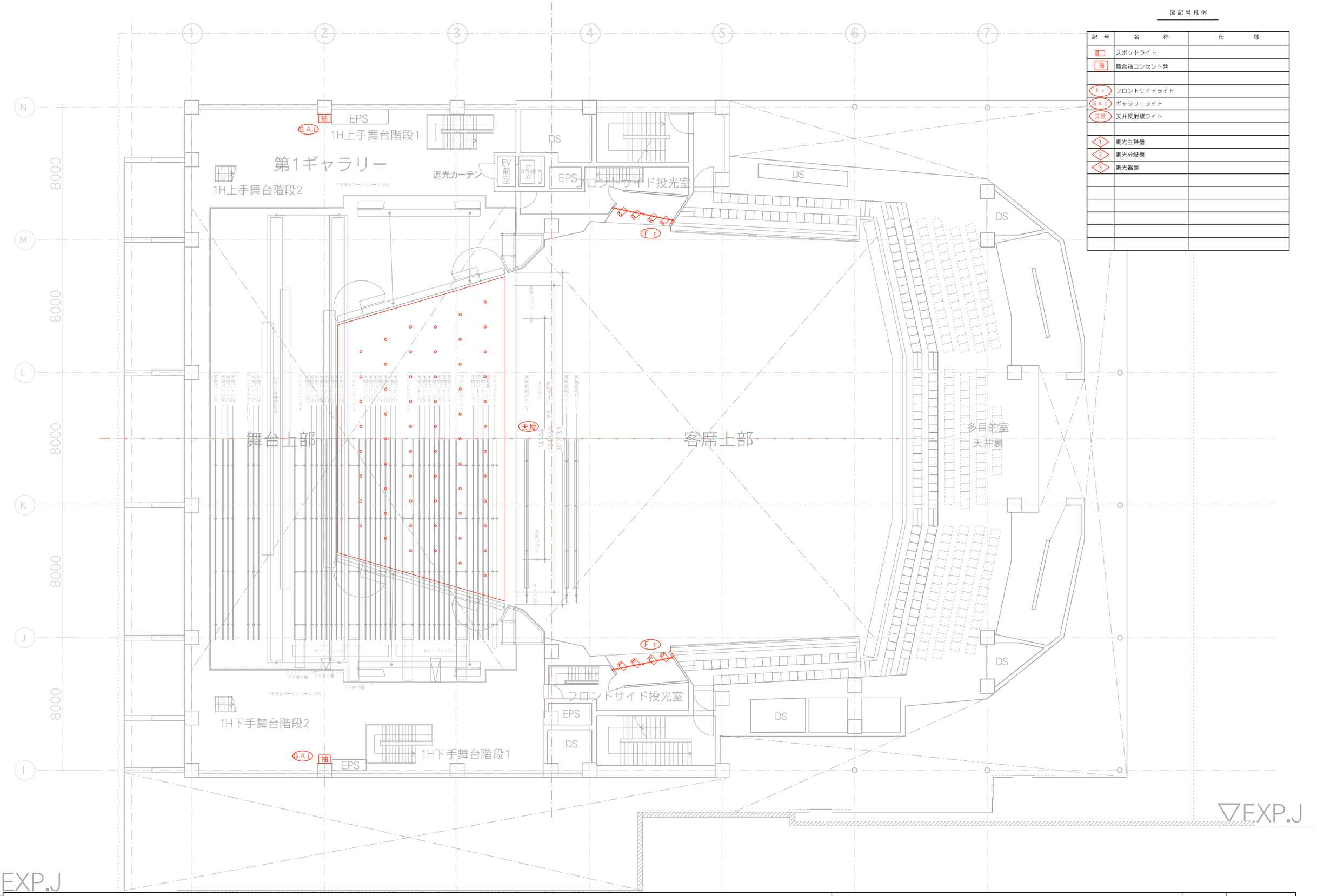

図記号凡例

記号	名称	仕様
	スポットライト	
袖	舞台袖コンセント盤	
Fr	フロントサイドライト	
GAL	ギャラリーライト	
天反	天井反射板ライト	
1	調光主幹盤	
2	調光分岐盤	
3	調光器盤	

京都会館再整備工事　　基本設計説明書	舞台照明設備　第1ホール　平面図 3階席バルコニーレベル	1/200	14-21

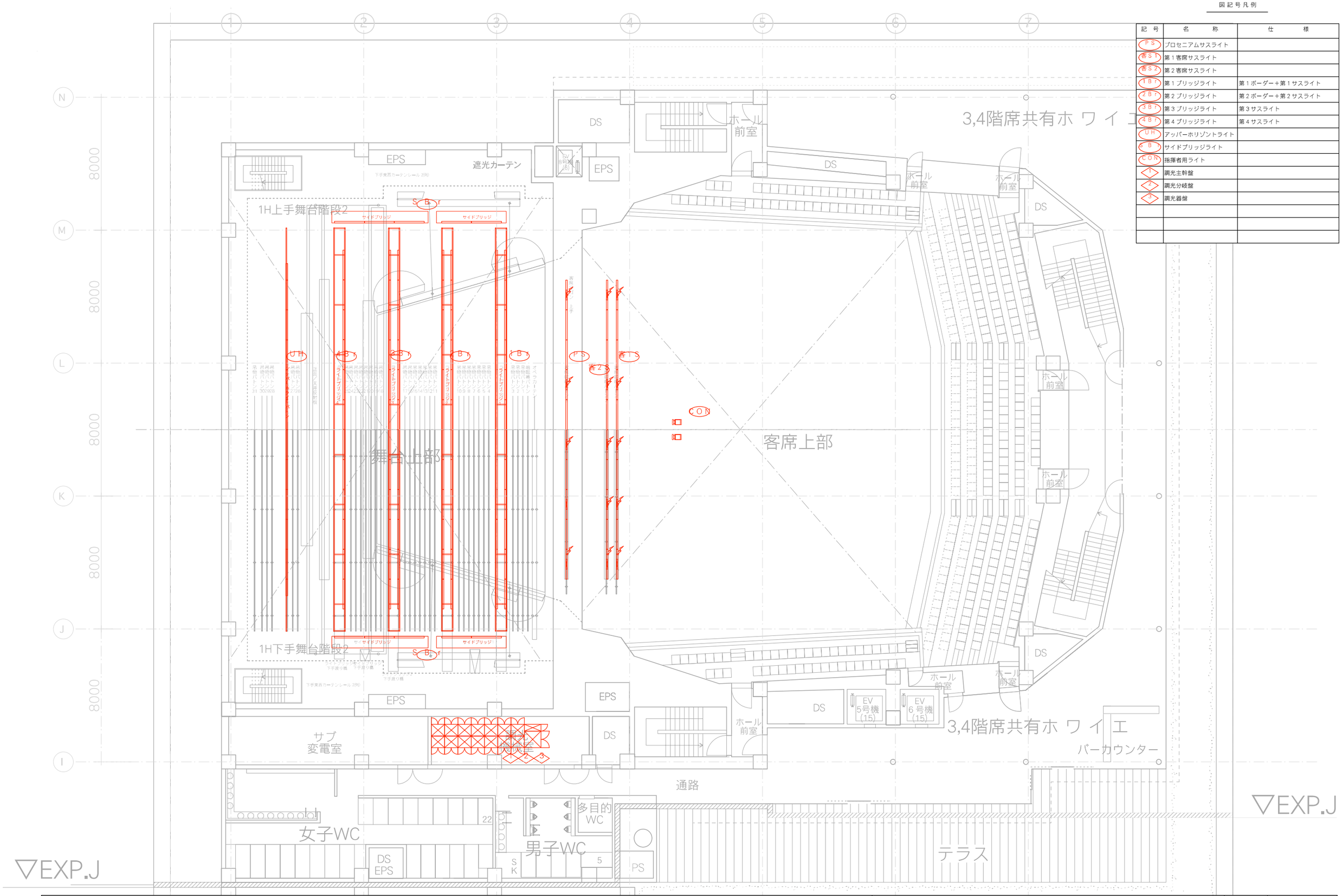

図記号凡例

記号	名称	仕様
PS	プロセニアムサスライト	
客S1	第１客席サスライト	
客S2	第２客席サスライト	
1Br	第１ブリッジライト	第１ボーダー＋第１サスライト
2Br	第２ブリッジライト	第２ボーダー＋第２サスライト
3Br	第３ブリッジライト	第３サスライト
4Br	第４ブリッジライト	第４サスライト
UH	アッパーホリゾントライト	
SB	サイドブリッジライト	
CON	指揮者用ライト	
1	調光主幹盤	
2	調光分岐盤	
3	調光器盤	

京都会館再整備工事　　基本設計説明書	舞台照明設備　第1ホール　平面図 ４階	1/200	14-22

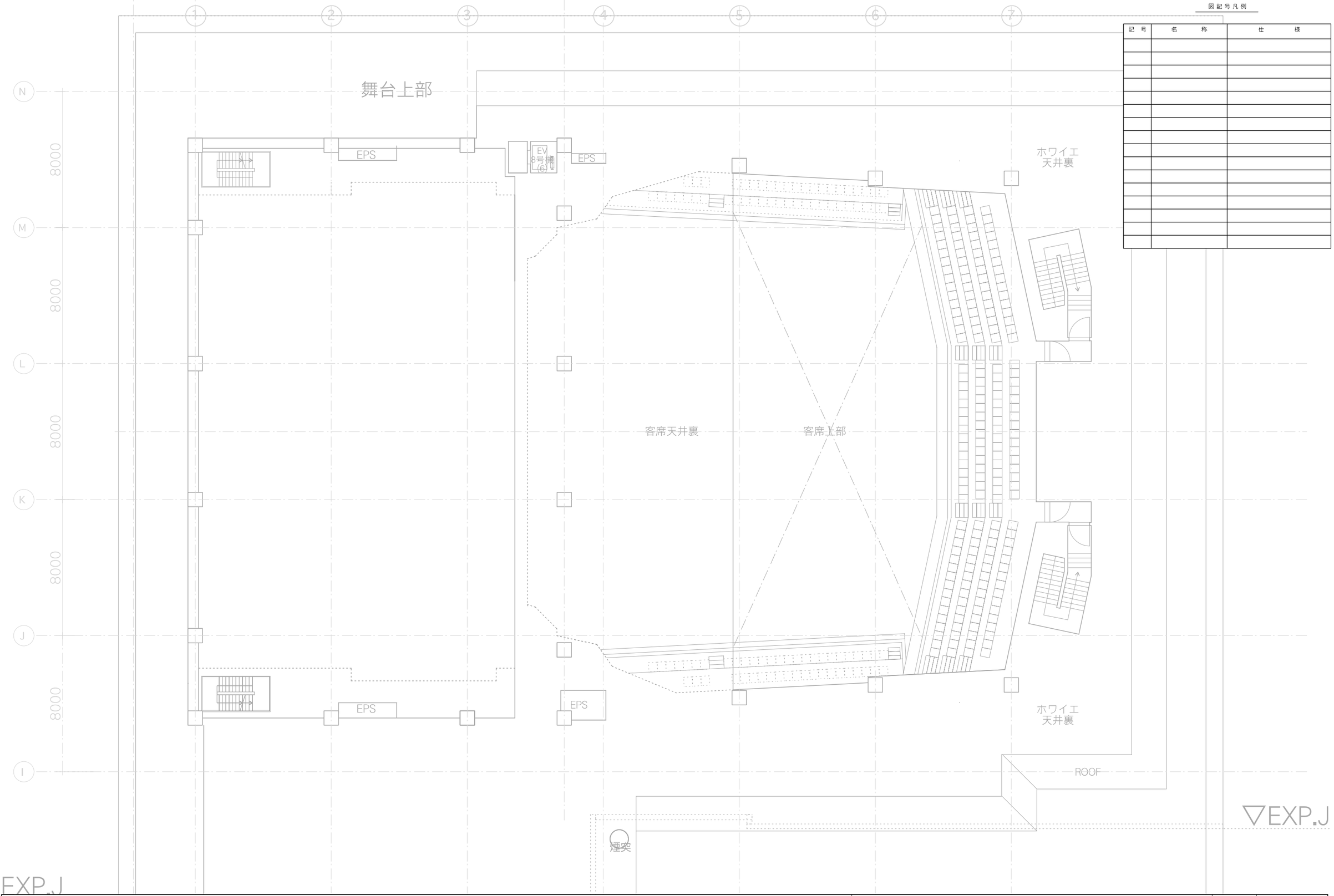

図記号凡例

記号	名称	仕様

京都会館再整備工事　　基本設計説明書	舞台照明設備　第1ホール　平面図 5階	1/200	14-23

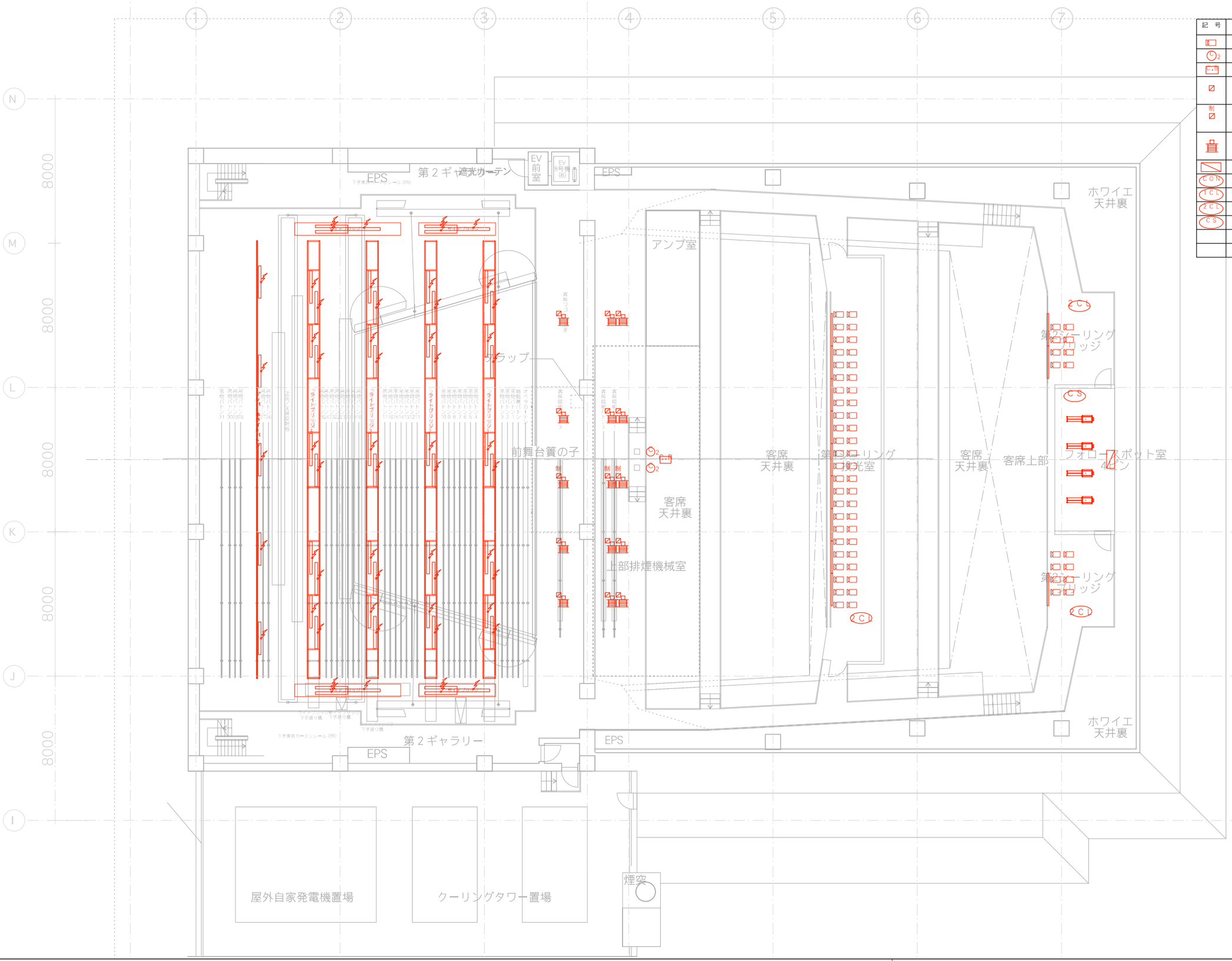
1
2
3
4
5
6
7
N
M
L
K
J
I
8000
8000
8000
8000
8000
EPS
第２ギャラリー
遮光カーテン
EV
前室
EV
8号機
(6)
EPS
ホワイエ
天井裏
アンプ室
客席フロア
手
客席フロア
子
ブラップ
客席
客席
客席
客席
ライトブリッジ
ライトブリッジ
ライトブリッジ

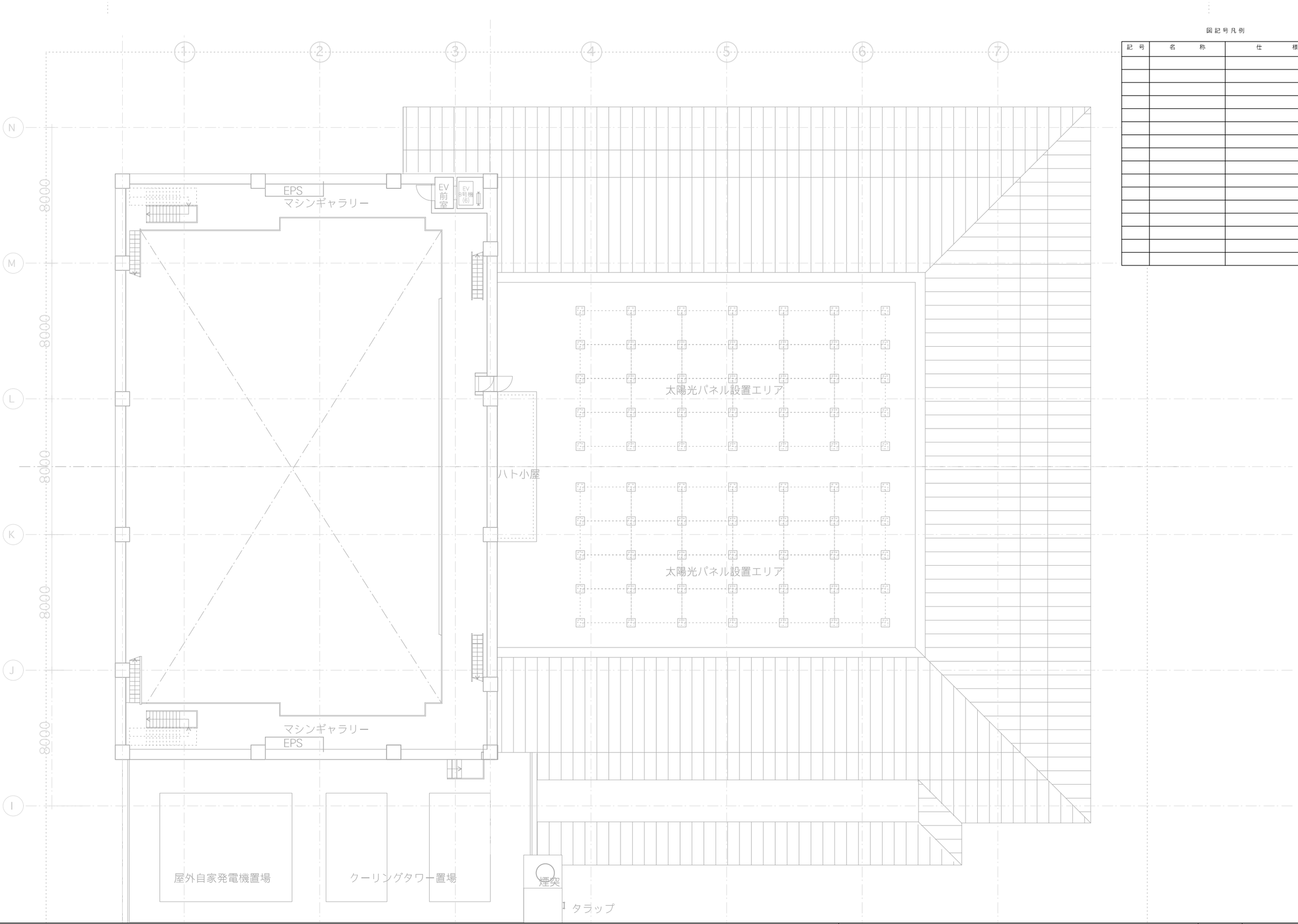

図記号凡例

記号	名称	仕様

京都会館再整備工事　　基本設計説明書	舞台照明設備　第1ホール　平面図 マシンギャラリーレベル	1/200	14-25

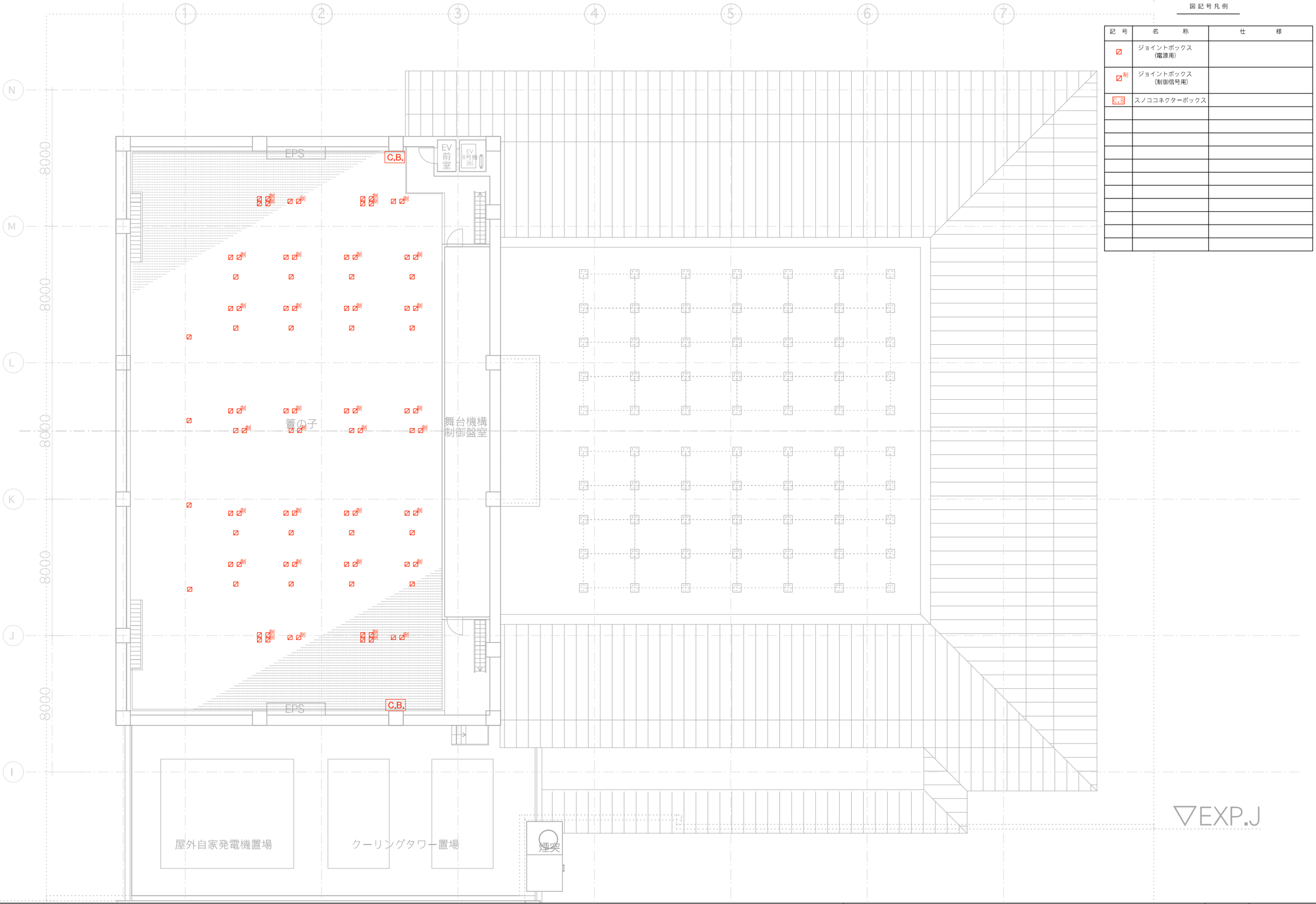

図記号凡例

記号	名称	仕様
	ジョイントボックス（電源用）	
制	ジョイントボックス（制御信号用）	
C.B	スノココネクターボックス	

京都会館再整備工事　　基本設計説明書	舞台照明設備　第1ホール　平面図 簀の子レベル	1/200	14-26

図記号凡例

記号	名称	仕様
FC	フロアーコンセント	
LH	ロアーホリゾントライト	
客S	客席サスライト	
1B	第1ボーダーライト	
1S	第1サスライト	
2B	第2ボーダーライト	
2S	第2サスライト	
3B	第3ボーダーライト	※ フライダクトのみ（回路のみ）
3S	第3サスライト	
4S	第4サスライト	
UH	アッパーホリライト	
Fr	フロントサイドライト	
GAL	ギャラリーライト	
2BT	第2ブリッジライト	第3ブリッジライトとパラ回路
3BT	第3ブリッジライト	
CL	シーリングライト	
CS	センタースポットライト	

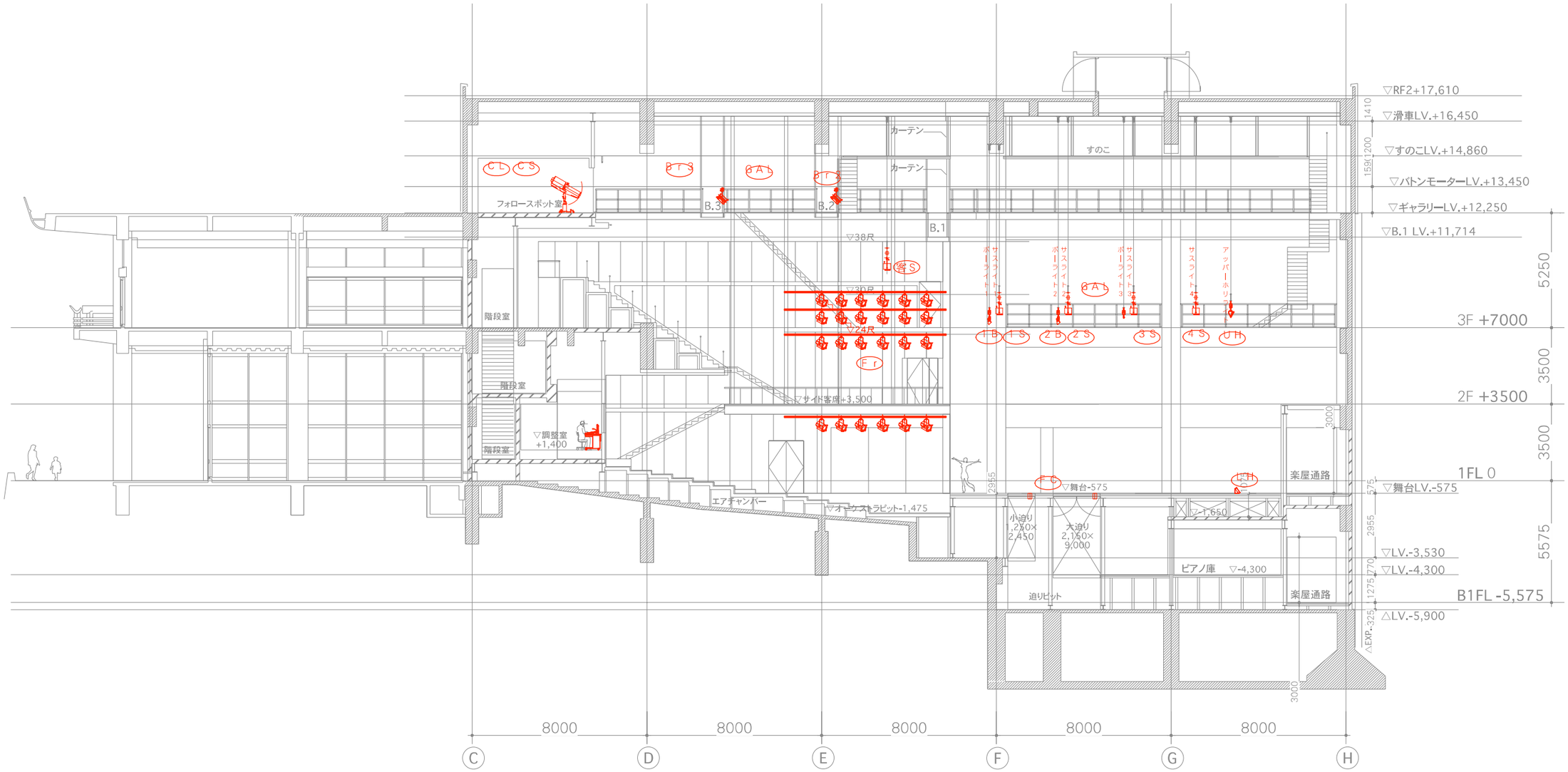

京都会館再整備工事　　基本設計説明書	舞台照明設　第2ホール　断面図	1/200	14-27

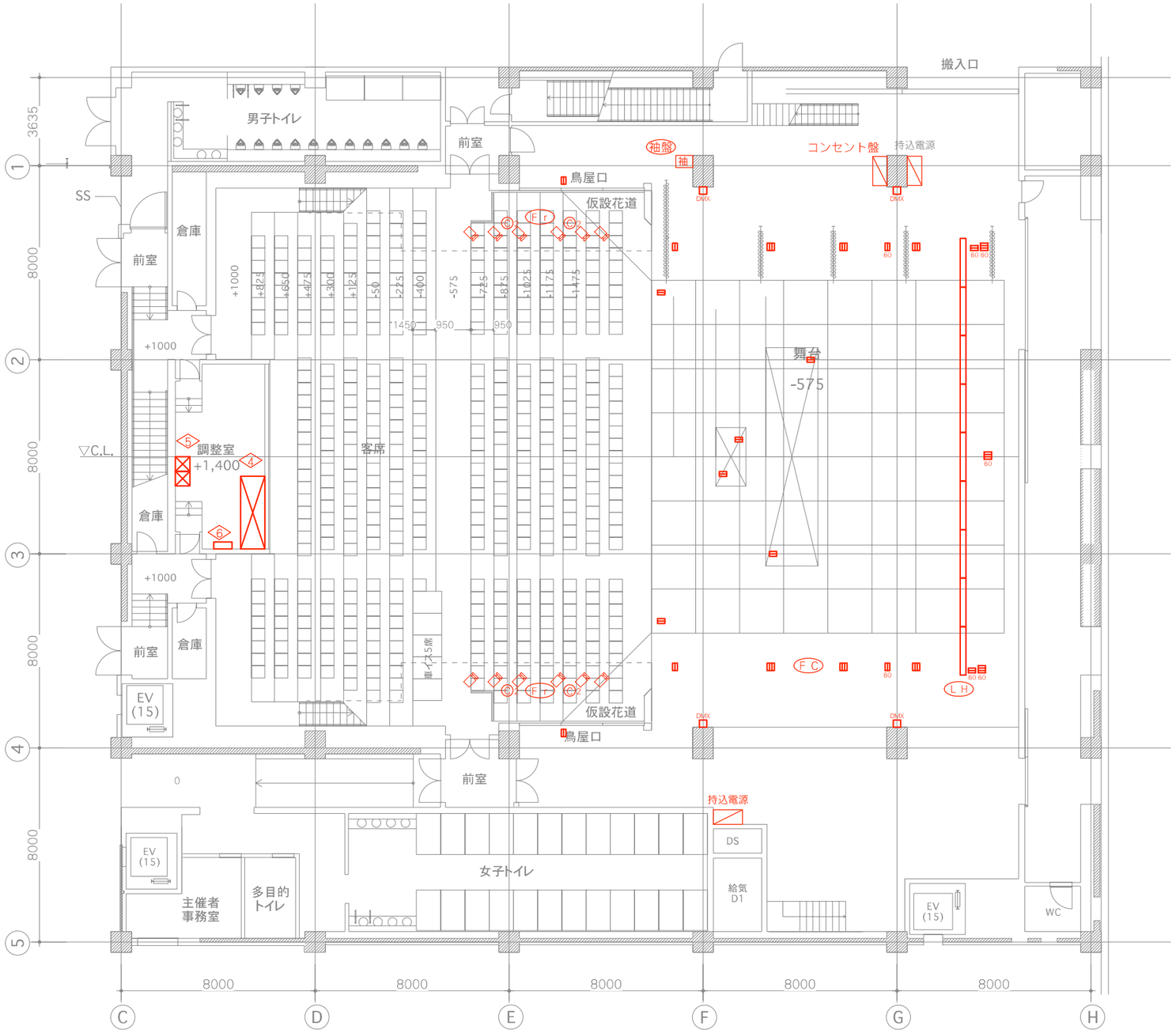

図記号凡例

記号	名称	仕様
	フロアーコンセント	C型30A 2口用
	フロアーコンセント	C型30A 3口用
60	フロアーコンセント	C型60A 2口用
60	フロアーコンセント	C型60A 3口用
DMX	DMXコンセント盤	
2	コンセントボックス	C型20A 2口用
持込電源	持込機器電源盤	
FC	フロアーコンセント	
LH	ロアーホリゾントライト	
Fr	フロントサイドライト	
袖盤	舞台袖操作盤	
4	調光操作卓	
5	DMXパッチ盤	
6	負荷モニター盤	

京都会館再整備工事　　基本設計説明書	舞台照明設　第2ホール　平面図 1階	1/200	14-28

図記号凡例

記号	名称	仕様
	スポットライト	
C2	コンセントボックス	C型２０Ａ ２口用
Fr	フロントサイドライト	
天反	天井反射板ライト	
1	調光主幹盤	
2	調光分岐盤	
3	調光器盤	

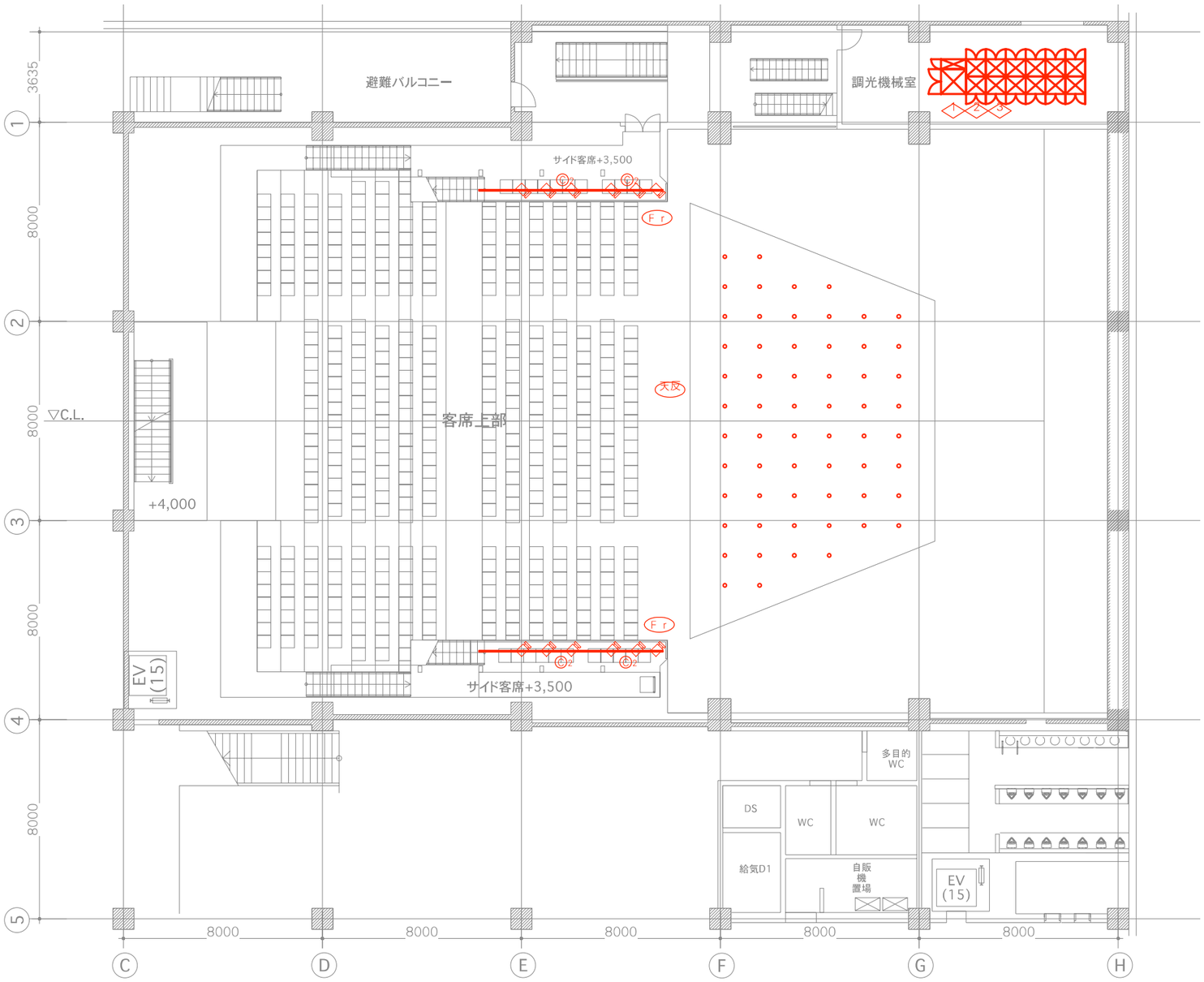

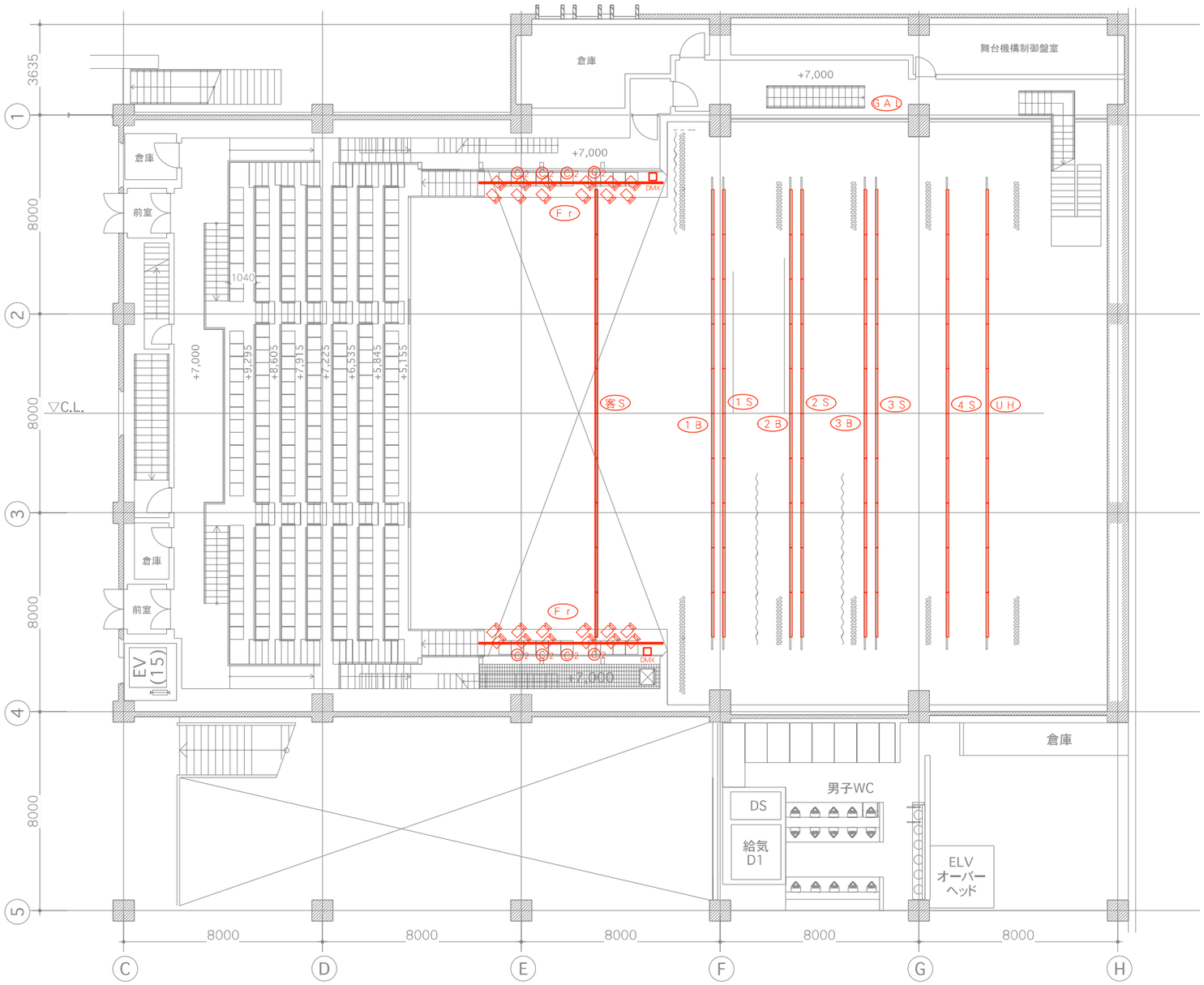

図記号凡例

記号	名称	仕様
	スポットライト	
2	コンセントボックス	C型２０Ａ ２口用
DMX	ＤＭＸコンセント盤	
	コンセント盤	
客S	客席サスライト	
1B	第１ボーダーライト	
1S	第１サスライト	
2B	第２ボーダーライト	
2S	第２サスライト	
3B	第３ボーダーライト	※ フライダクトのみ（回路のみ）
3S	第３サスライト	
4S	第４サスライト	
UH	アッパーホリライト	
Fr	フロントサイドライト	
GAL	ギャラリーライト	

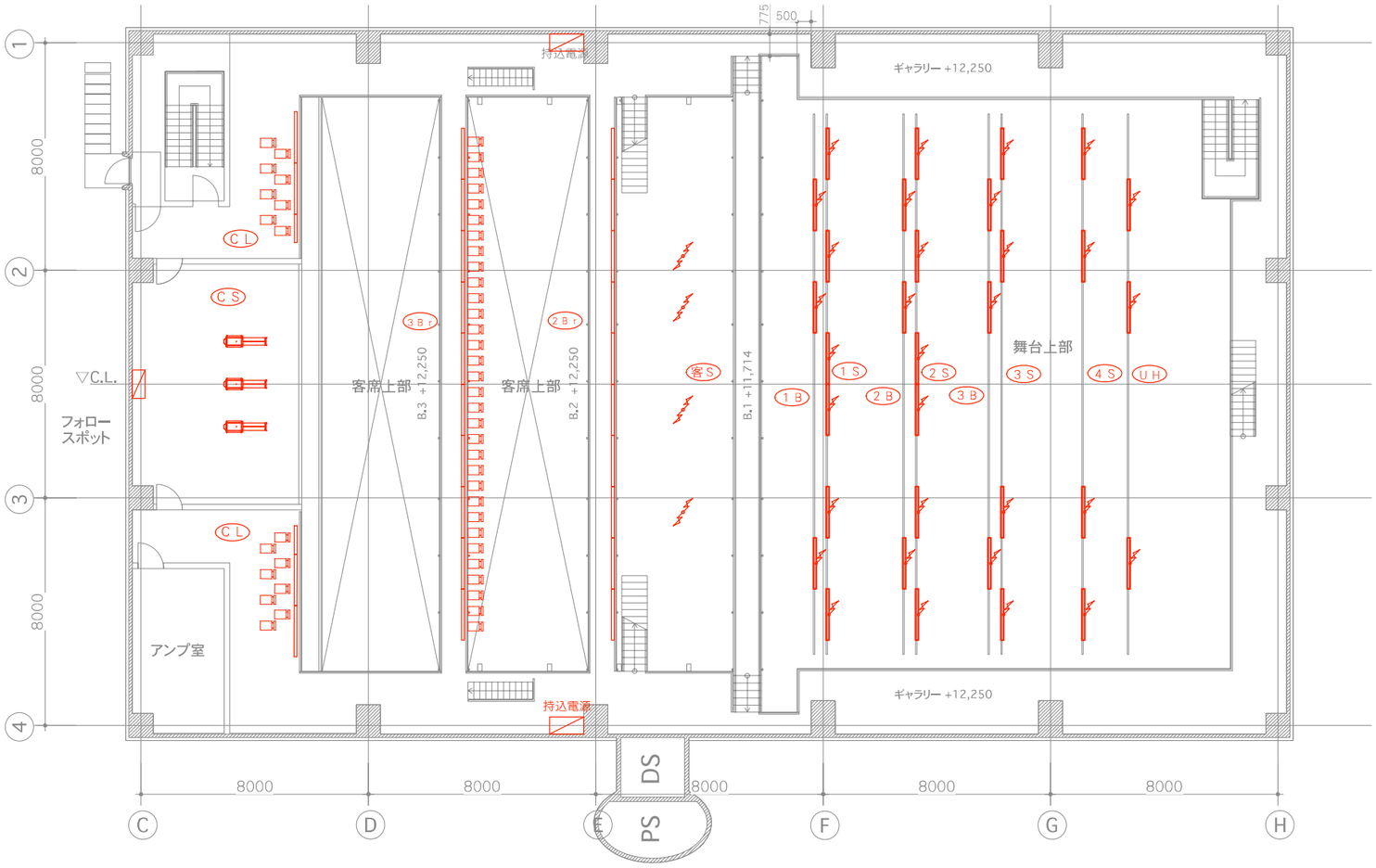

図記号凡例

記号	名称	仕様
持込電源	持込機器電源盤	
	ピンスポット用分電盤	
2 B r	第２ブリッジライト	第３ブリッジライトとパラ回路
3 B r	第３ブリッジライト	
C L	シーリングライト	
C S	センタースポットライト	

記　号	名　　称	仕　　様
⊠	ジョイントボックス（電源用）	
⊠	ジョイントボックス（制御信号用）	
直	ケーブルリール	

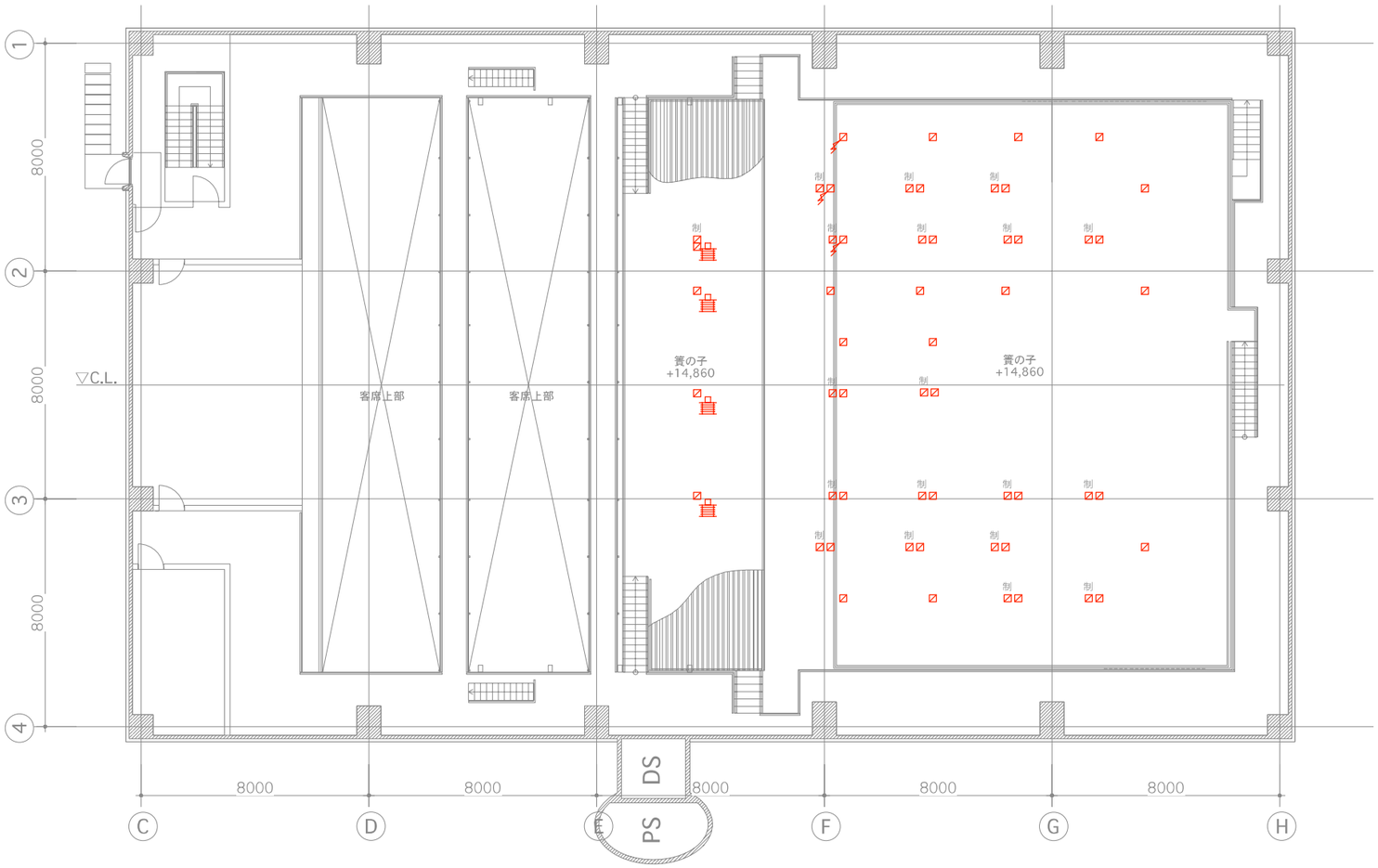

図記号凡例

記　号	名　　称	仕　　様
⊠	ジョイントボックス (電源用)	

京都会館再整備工事　　基本設計説明書	舞台照明設　第二ホール　平面図 地下１階	1/200	14-33

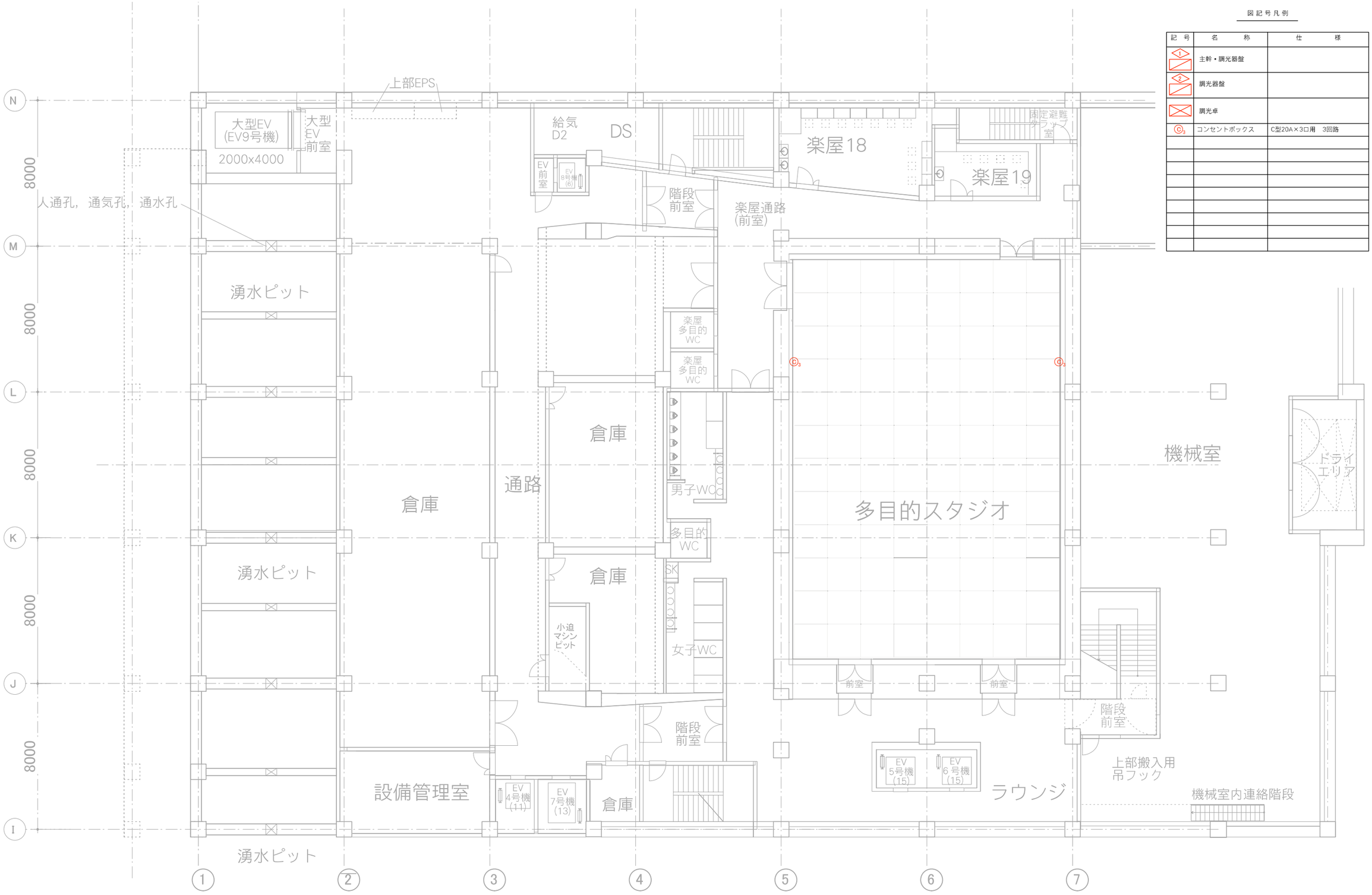

図記号凡例

記号	名称	仕様
1	主幹・調光器盤	
2	調光器盤	
	調光卓	
C3	コンセントボックス	C型20A×3口用　3回路

京都会館再整備工事　　基本設計説明書	舞台照明設備　多目的スタジオ 平面図　地下２階	1/200	14-34

図記号凡例

記号	名称	仕様
①	主幹・調光器盤	
②	調光器盤	
③	調光操作卓	
C_3	コンセントボックス	C型20A×3口用　3回路
C.B.	調光操作卓用コネクターボックス	

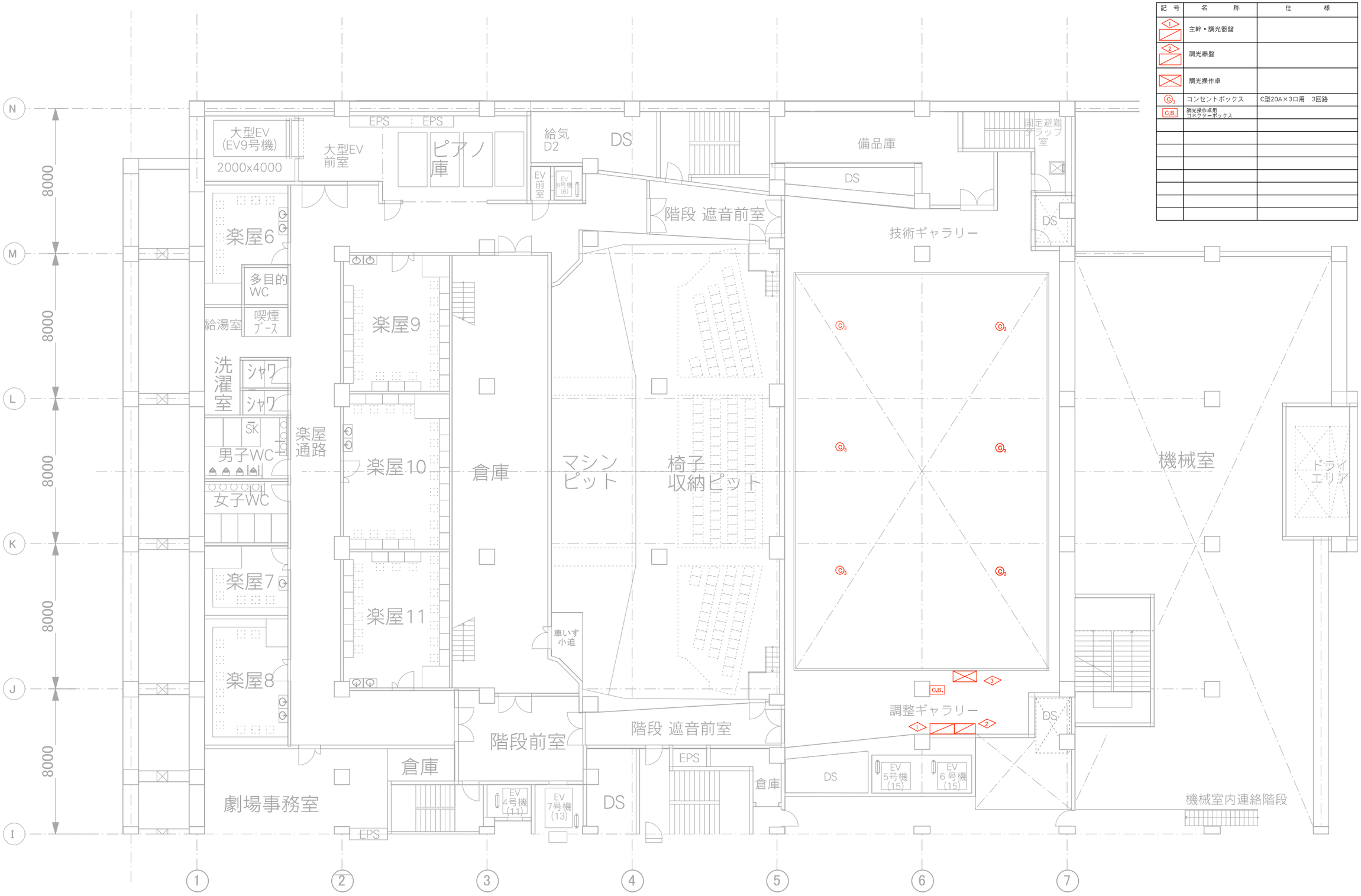

京都会館再整備工事　　基本設計説明書	舞台照明設備　多目的スタジオ　平面図　地下１階	1/200	14-35