

資料 5

京都市内における各学区自治会組織の構成

(単位:学区数)

| | 北区 | 上京区 | 左京区 | 中京区 | 東山区 | 山科区 | 下京区 | 南区 | 右京区 | 西京区 | 伏見区 | 計 | 構成比 |
|---|----|-----|-----|-----|-----|-----|-----|----|-----|-----|-----|-----|--------|
| 1 学区自治連合会が各種団体を統括している | 6 | 3 | 17 | 22 | 9 | 13 | 21 | 15 | 22 | 17 | 26 | 171 | 77.0% |
| 2 学区自治連合会はあるが、各種団体を統括しておらず、学区各種団体連絡協議会が各種団体を統括している。 | | | | | | | | | | | 2 | 2 | 0.9% |
| 3 学区自治連合会がなく、学区各種団体連絡協議会が統括している。 | | | 6 | 1 | 1 | | | | | | 3 | 11 | 5.0% |
| 4 学区自治連合会、学区各種団体連絡協議会がなく、それ以外の団体で意思決定を行っている | 7 | 14 | | | | | 2 | | | | 1 | 24 | 10.8% |
| 5 学区各種団体間を連携する組織がなく、学区各種団体ごとに活動している。 | 1 | | 2 | | | | | | | | 3 | 6 | 2.7% |
| 6 その他 | 4 | | 3 | | 1 | | | | | | | 8 | 3.6% |
| 合 計 | 18 | 17 | 28 | 23 | 11 | 13 | 23 | 15 | 22 | 17 | 35 | 222 | 100.0% |

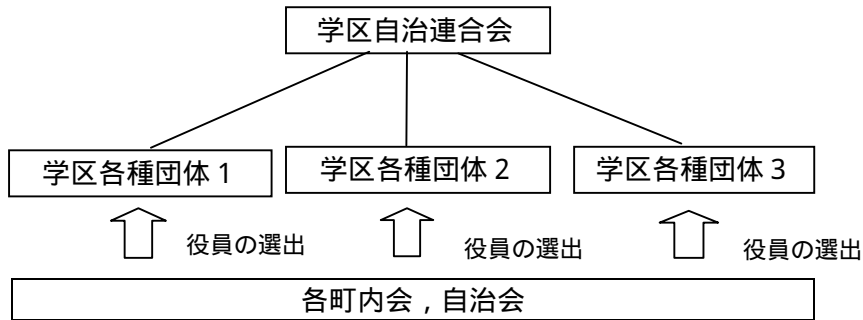
(参考)

| | | | | | | | | | | | | | |
|---------------------------------|---|---|----|---|---|----|----|---|----|----|----|-----|-----|
| 学区自治連合会長等と学区市政協力委員連絡協議会会長との兼務状況 | 9 | 6 | 10 | 8 | 7 | 13 | 11 | 5 | 22 | 17 | 22 | 130 | 59% |
|---------------------------------|---|---|----|---|---|----|----|---|----|----|----|-----|-----|

京都市内における各学区の自治会組織の構成例

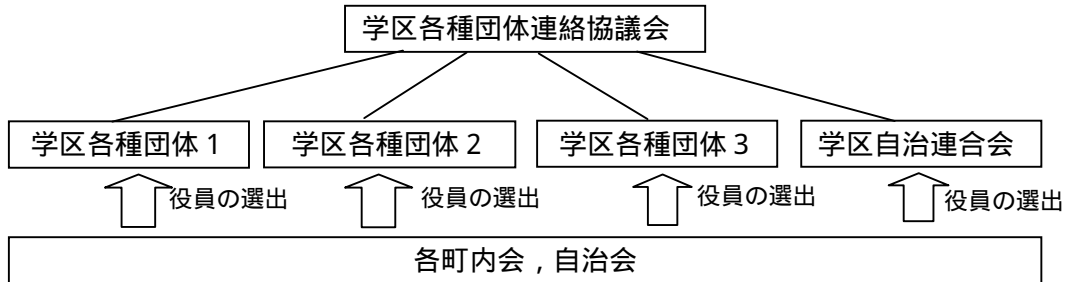
1 学区自治連合会が各種団体を統括している

(例)



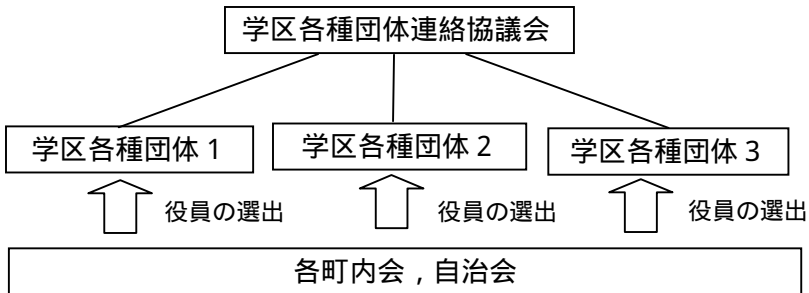
2 学区自治連合会はあるが,各種団体を統括しておらず,学区各種団体連絡協議会が各種団体を統括している

(例)



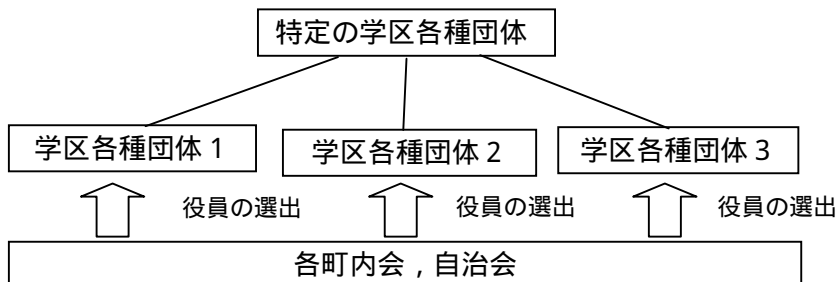
3 学区自治連合会がなく,学区各種団体連絡協議会で意思決定を行っている (学区各種団体連絡協議会が学区自治連合会の機能を担っている)

(例)



4 学区自治連合会,学区各種団体連絡協議会がなく,それ以外の団体で意志決定を行っている

(例)



5 学区各種団体間を連携する組織がなく，学区各種団体ごとに活動している

6 その他

主な例：特定の学区団体が統括し，学区自治連合会が並列して存在する

(例)

