



発行 京都市
産業観光局
農林振興室
農政企画課

〒604-8571

京都市中京区寺町通御池上る
上本能寺前町 488 番地
電話 (075)222-3351

京都市農林業だより

市民版



京都西山で、野生動物や雑草から田畑を守っています！

ヤギを放牧すると、ヤギが草を食べることで、農業に被害を及ぼす野生動物の隠れ家となる草むらが解消され、野生動物が近づきにくくなる環境を作ることができると考えられています。京都市では、里山環境再生事業として、西京区大原野地区でヤギ放牧の効果を実証しています。



農林業だより NO.77 の内容

“旬”の野菜を食べよう♪
市民活動と京都市の取組
☆農林業の情報満載☆
見る、遊ぶ、食べる！
初心者でも安心☆

京野菜の“旬”まるわかり表
どうする！？ナラ枯れ
京のあぜ道・京のやま道
京都市内の農林業施設紹介
市民農園オープン





京都市の農林業について
詳しくはホームページで！！

京都市農林振興室

検索

※「京都市農林振興室」で検索してね♪



冬	秋	夏	春	季節
聖護院だいこん(だいこん) 九条ねぎ 畑菜 みず菜・壬生菜 	ほうれんそう こまつな さといも かんしょ (さつまいも) 	トマト 賀茂なす (なす) きゅうり えだまめ 	たけのこ 春キャベツ 	品目
◇根が肥大した野菜が多く出回ります ◇冬野菜は体を温めるはたらきを持っていきます。鍋料理で美味しくいただきますよ！	◇葉を食べる野菜が多く出回ります ◇食欲の秋に旬を迎える野菜は栄養価が高いものが多く、また胃腸の調子を整えるはたらきもあります	◇果実を食べる野菜が多く出回ります ◇みずみずしい夏野菜は、暑い夏にほった体を冷やすはたらきがあります	◇新芽を食べる野菜が多く出回ります ◇苦味を持つ春野菜は多いですが、この苦味は冬の寒さで眠っていた体を呼び起こして活発にする働きがあります	特徴など

野菜にはそれぞれ旬の時期があります。
 普段食べている野菜の旬はいつなのかを見てみましょう！

京野菜の



まるわかり！



野菜を旬の時期に作ることは環境にもやさしいんだよ！
 他にも気になる野菜の旬の時期を調べてみてね！



の野菜が買えるのはここ！

市内の地下鉄駅などで、地元農家が生産した新鮮な旬の野菜が購入できる直売所を設置しています。

◇京の旬野菜「時待ち食」直売所

- ①北大路商店街直売所
- ②元西陣小学校直売所
- ③京阪三条直売所
- ④地下鉄東野駅直売所
- ⑤地下鉄太秦天神川駅直売所
- ⑥地下鉄二条城前駅直売所
- ⑦京福電鉄北野白梅町直売所

※「時待ち食」とは…
 「旬の時期を待って旬のものを食べる」
 京都の伝統的な「食」の考え方



HP で地図がダウンロードできます。

時待ち食直売所の地図のダウンロード

検索



休) 月・水 (4月4日から日・水に変更)
 23年3月28日～4月3日は休業します
 営) 11時～18時 (売切れ終了)
 ※京阪三条のみ 11時30分～18時30分

◇京のこだわり旬野菜直売所

場所 ゼスト御池 御幸町広場

(最寄り駅：地下鉄京都市役所前駅)

休) 火・水
 営) 12時～18時


京都市内の農家が作った、新鮮な京の旬野菜がいっぱい♪

京野菜で“旬”を感じ、地元産ならではの“エコ”を味わってください。



どうする！？ナラ枯れ

～市民活動と京都市の取組～



「ナラ枯れ」とは、カシノナガキクイムシ（通称、「カシナガ」）が媒介するナラ菌によってブナ科のナラ類・シイ類の樹木が枯れる病気です。昨年、京都三山（東山・北山・西山）では、一昨年の4倍にあたる約1万7000本の木がナラ枯れにより、枯れました。ナラ枯れの拡大は、その地域にもともと生息していたカシナガが大繁殖し、個体数が増加したためだと考えられています。

カシナガは、生活する場所として、大きな木を好みます。薪や炭を生産するために人の手によって管理されていたナラ類やシイ類の木が、燃料革命以降に放置され、大きく成長した結果、カシナガの大繁殖をもたらしました。

このような状況を受けて、昨年12月、東山のふもとの寺院や商店街などでつくる「京都伝統文化の森推進協議会」が、ナラ枯れが広がる山林から薪を切り出すイベント「使って守ろう京都三山の森」ナラ枯れ木搬出薪割り大作戦！」を開きました。小学生からお年寄りまで約100人の参加者が、おのや薪割り機を使って次々と木を割っていき、約1200束の薪を運び出しました。

また、本市では平成23年度から平成32年度にかけて、ナラ枯れによって枯れた森林の跡地に、その地域にもともと生育する樹種の苗木を植栽する事業をスタートさせるなど、四季の彩りを感じさせる森林の再生を目指します。



これらの取組により、単にナラ枯れ跡地を復旧するだけでなく、「森の資源を持続的に使って森を元気にする」ために、希薄になった「人と森林との関係」を再構築し、持続可能な京都三山の保全を目指します。

☆農林業の情報満載☆ 農林振興室ホームページ



京のあぜ道・京のやま道



京都市の農業や林業の現地情報や市民の皆様役に役立つ情報を随時紹介しています！

- ・定期更新は毎月第1、第3月曜日
- ・更新ごとに、その時期の“旬”な情報、“旬”の野菜を使ったレシピを掲載
- ・イベント情報などを掲載

皆様、是非御覧ください♪

京のあぜ道

検索

※「京のあぜ道」で検索してね♪



見る、食べる、遊ぶ！

京都市内の農林業施設紹介

山村都市交流の森

自然豊かな「交流の森」を巡り森林浴を楽しめる多様な散策コースや森林浴のできる宿泊施設、テニス、バレーボールができる屋内多目的ホールがあり、四季折々のイベントも開催しています。お食事、喫茶処もあります。

四季折々のイベント開催♪



左京区花背八樹町250 TEL075-746-0439
(営) 9時～17時
(休) 火曜日(祝日の場合は翌平日)、年末年始(12月28日～1月5日)
※森林エリアに休園日はありません。

宇津峡公園

豊かな緑と上桂川の清流を楽しめるコテージやオートキャンプ場があるアウトドア施設です。御家族や気の合う仲間同士で、是非御利用ください。

清流の近くでキャンプ！



右京区京北下宇津町向ヒ山1番地 TEL0771-55-1950
(営) 1月5日～12月27日 (休) 毎週水曜日(祝日の場合は翌平日)

京北森林公園

きのこのことが学べる「きのこ館」、フィールドアスレチックの楽しめる林間広場や、森林浴の楽しめる林間遊歩道、そして雨天でもバーベキューが出来る野外炉・野外卓(有料、予約可)などの施設があります。

春と秋にはきのこ狩りも！



右京区京北塔町愛宕谷25-3 TEL0771-53-0200
(営) 9時～17時
(休) 月曜日(祝日の場合は翌平日)、年末年始(12月27日～1月5日)

里の駅 大原

「旬菜市場」では、旬の地産の農産物、大原特産のしそを使ったオリジナルのしそ餅のほか、季節の漬物、お菓子等、多数販売しています。「花むらさき」では、人気のヘルシーなおばんざい弁当等を味わっていただけます。

土・日曜は餅つき、日曜は朝市開催



左京区大原野村町342 TEL075-744-4321
(営) 旬菜市場9時～17時、花むらさき8時30分～17時、日曜朝市6時～9時
(休) 月曜日(祝日の場合は翌平日)
HP: <http://www.satonoeki-ohara.com>

道の駅 ウッティー京北

新鮮野菜、加工食品、木工品など地元産にこだわった道の駅です。季節限定の「京唐菜」などのご当地ソフトクリームや「かぼちゃ」の生キャラメルなど、是非一度、御賞味ください。

こだわりの地元産がいっぱい



※上記メニューは在庫や仕込みの都合上提供できない場合があります。

右京区京北周山町上寺田1-1 TEL0771-52-1700
(営) 9時～18時 (休) 年末年始(12月29日～1月3日)

勤修寺観光農園

春はいちご狩り、夏はぶどう狩り、秋はいも掘りと、季節によって様々な味覚狩りを楽しむことができます。併設の直売所では毎日採れたて新鮮な野菜をお買い求めいただけます。

旬の味覚狩りを楽しもう！



山科区勤修寺南大日町204 TEL075-571-2580
京阪バス2系統中ノ茶屋観光農園前下車
(営) 9時～16時(味覚狩りの内容についてはお問い合わせください。)

越畑フレンドパーク まつばら

棚田が広がる田園風景の中、四季折々の自然の景色を眺めながら味わう「挽きたて・打ちたて・ゆがきたて」の十割蕎麦は絶品です。また、特産の果樹(りんご・ぶどう)や地元産の米・野菜等の販売もあります。

おそばが美味しい♪



右京区嵯峨越畑鍋浦109-1 TEL0771-44-2700
(営) 4月～11月: 11時～16時、12月～3月: 11時～15時
(休) 火曜日(ただし、祝日の場合は営業)
HP: <http://business4.plala.or.jp/k-fp/>

北部山間地域の活性化に向け、市民農園オープン！

北部山間地域活性化の取組のひとつとして、新たに4つの市民農園(北区: 大森の里、左京区: 花背の里、別所の里、久多の里)が開園します。

都会の喧噪から少し離れ、澄んだ清流と緑豊かな山々に囲まれた農園で野菜づくりを楽しんでみませんか？

野菜作りに詳しいスタッフが指導しますので、初心者の方でも安心です。

入園料: 1区画(20㎡) 1万5千円/年
入園期間: 平成24年3月31日まで
詳細は下記へお問い合わせください。



- 市民農園 大森の里(北区)
社 京都北山杉の里総合センター
☎ 406-2671
FAX: 406-2823
- 市民農園 花背・別所・久多の里(左京区)
社 北部農林業地域振興協議会事務局
☎ 090-7882-3758
HP: <http://www.hokubu-farm.net/>

HPで地図がダウンロードできます。

京都市農林業マップ

検索

※「京都市農林業マップ」で検索してね♪

