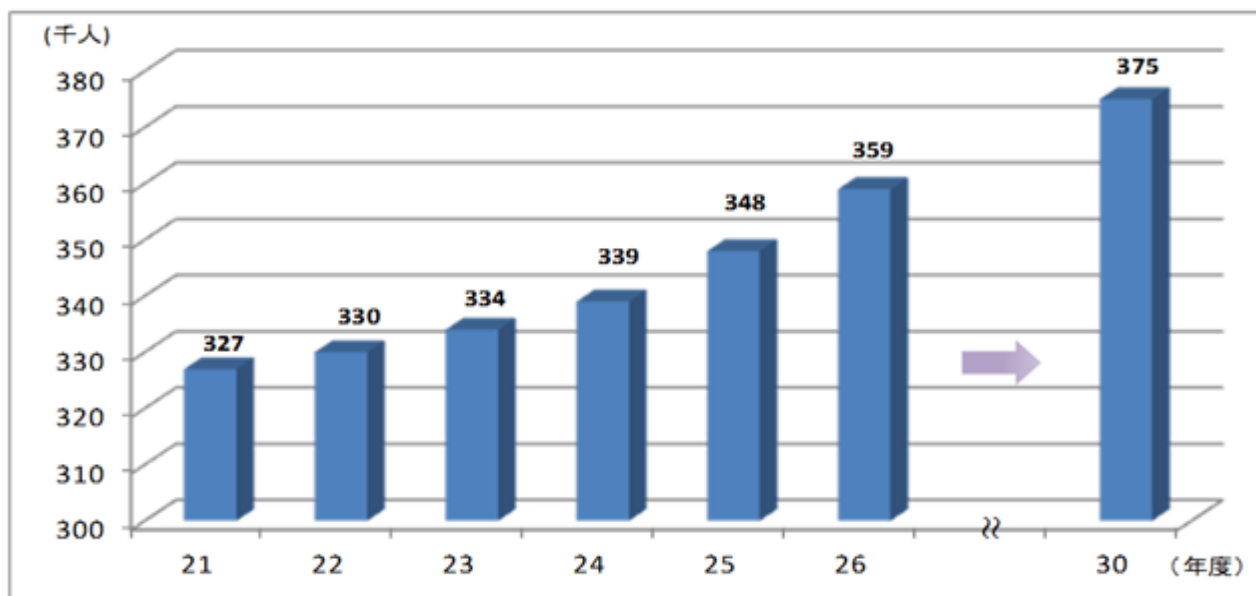


1 地下鉄のお客様の推移



2 実績と経営健全化計画の比較

年度	21	22	23	24	25	26	27	28	29	30
計画値	327	328	328	329	330	338	347	356	365	375
実績値	327	330	334	339	348	359	(358)	-	-	-
差引	0	2	6	10	18	21	-	-	-	-

3 地下鉄・市バスのお客様数の現況について

(1) 平成26年度の地下鉄・市バス1日当たりの旅客数（速報値）

- ・地下鉄・・・359千人（平成25年度 348千人）
- ・市バス・・・341千人（平成25年度 326千人）

地下鉄では、駅周辺における観光・集客イベントの積極的な開催、地域・大学・企業との協働による利用促進の取組等が、市バスでは、路線・ダイヤを大幅に拡充する新運転計画（平成26年3月実施）、嵯峨・嵐山地域までの均一運賃区間拡大の効果が挙げられます。

これらに加えて、観光振興の取組や公共交通優先のまちづくりの取組が浸透したことにより、両事業とも一日乗車券や通勤、通学定期のご利用が大幅に増加しました。

【参考】平成26年度・各月の旅客数及び対前年度増減率

区分	地下鉄		市バス	
	(千人)	増減率	(千人)	増減率
4月	380	0.0%	381	6.5%
5月	371	2.0%	351	1.5%
6月	369	2.3%	326	1.3%
7月	355	2.2%	319	2.6%
8月	337	3.5%	323	2.9%
9月	362	6.9%	351	5.5%
10月	353	2.0%	339	4.2%
11月	397	4.6%	372	4.9%
12月	346	3.5%	331	4.5%
1月	342	3.6%	316	5.9%
2月	348	3.1%	335	5.7%
3月	348	3.0%	347	11.1%
通年	359	3.0%	341	4.7%

(2) これまでの旅客数の推移

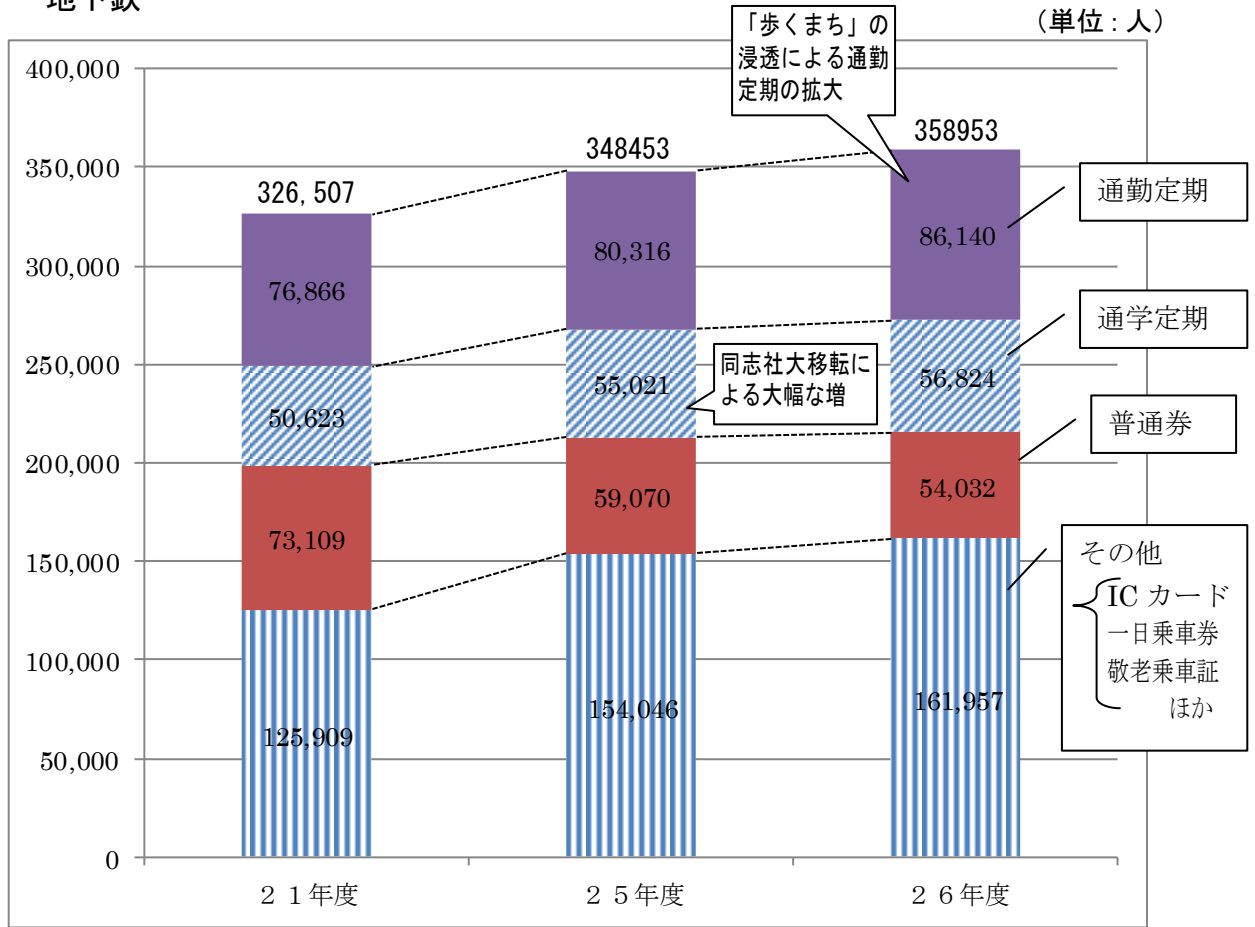
① 全体

(単位：千人)

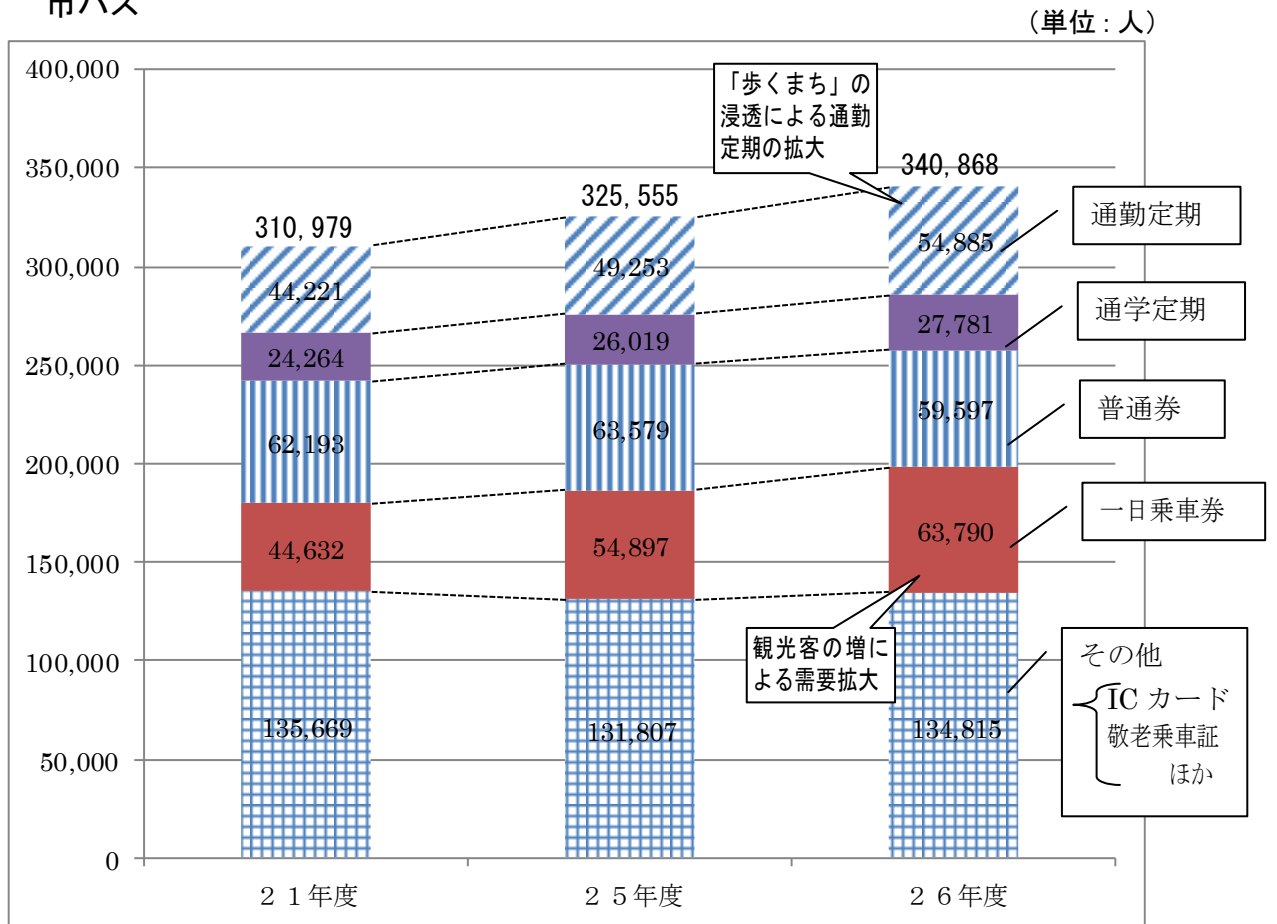
	21年度	22年度	23年度	24年度	25年度	26年度
地下鉄 (増減率)	327 -	330 (1.1%)	334 (1.2%)	339 (1.5%)	348 (2.7%)	359 (3.0%)
市バス (増減率)	311 -	314 (0.8%)	314 (0.2%)	321 (2.3%)	326 (1.3%)	341 (4.7%)

② 券種別

ア 地下鉄



イ 市バス



4 地下鉄の駅別乗客数について（過去3年間）

(1) 烏丸線

（単位 人／日）

駅名	平成24年度	平成25年度	平成26年度	対前年度比	
				増減数	増減率
国際会館	12,164	12,400	12,601	201	1.6%
松ヶ崎	5,563	5,724	5,876	152	2.7%
北山	6,514	6,638	6,834	196	3.0%
北大路	13,876	14,059	14,498	439	3.1%
鞍馬口	4,609	4,680	4,768	88	1.9%
今出川	10,941	12,832	13,061	229	1.8%
丸太町	10,299	10,521	10,376	▲ 145	▲ 1.4%
烏丸御池(当駅乗車)	14,934	15,651	16,200	549	3.5%
四条	44,207	45,515	47,003	1,488	3.3%
五条	5,717	6,000	6,253	253	4.2%
京都	55,017	56,963	58,888	1,925	3.4%
九条	2,062	2,109	2,214	105	5.0%
十条	3,096	3,057	3,175	118	3.9%
くいな橋	2,525	2,618	2,732	114	4.4%
竹田	8,661	8,966	9,257	291	3.2%
近鉄連絡	15,680	15,784	16,000	216	1.4%
計	215,865	223,517	229,736	6,219	2.8%
(東西線乗換)	(26,943)	(27,940)	(28,868)	(928)	3.3%

(2) 東西線

駅名	平成24年度	平成25年度	平成26年度	対前年度比	
				増減数	増減率
六地藏	6,042	6,222	6,387	165	2.7%
石田	3,246	3,238	3,279	41	1.3%
醍醐	6,209	6,100	6,162	62	1.0%
小野	3,229	3,322	3,430	108	3.3%
柳辻	7,310	7,413	7,641	228	3.1%
東野	5,300	5,256	5,447	191	3.6%
山科	20,342	20,274	20,583	309	1.5%
御陵	3,955	3,937	4,094	157	4.0%
蹴上	4,411	4,549	4,752	203	4.5%
東山	7,668	7,819	8,098	279	3.6%
三条京阪	11,931	11,787	12,179	392	3.3%
京都市役所前	11,216	11,541	12,126	585	5.1%
烏丸御池(当駅乗車)	4,487	4,699	4,866	167	3.6%
二条城前	3,769	3,970	4,276	306	7.7%
二条	8,733	8,802	9,202	400	4.5%
西大路御池	5,019	5,205	5,466	261	5.0%
太秦天神川	6,864	7,239	7,547	308	4.3%
京阪連絡	3,715	3,563	3,682	119	3.3%
計	123,446	124,936	129,217	4,281	3.4%
(烏丸線乗換)	(26,809)	(27,121)	(28,228)	(1,107)	4.1%

(3) 全線計

駅名	平成24年度	平成25年度	平成26年度	対前年度比	
				増減数	増減率
全線計	339,311	348,453	358,953	10,500	3.0%
(烏丸御池駅乗換客数)	(53,752)	(55,061)	(57,096)	(2,035)	3.7%